



Braunschweig  
Löwenstadt



**Kita-Kompass**  
Angebotsübersicht  
zum Kindergartenjahr  
2021/2022



## Inhalt

<b>1. Kindertagesstätten und Kindertagespflege .....</b>	<b>4</b>
Erläuterungen der Abkürzungen .....	5
Anzahl der Einrichtungen im Stadtgebiet .....	6
Angebotsanpassungen auf einen Blick (Umsetzungen aus der Planungskonferenz) Kiga-Jahr 2021/2022.....	6
Gesamtübersicht der Versorgungssituation .....	7
Erläuterungen der Angebote und der Versorgungssituation.....	8
Darstellung der Angebote und der Versorgungssituation im Stadtbezirk (mit Kartenmaterial).....	9
Stadtbezirk 112: Wabe-Schunter-Beberbach.....	10
Stadtbezirk 113: Hondelage .....	11
Stadtbezirk 114: Volkmarode .....	12
Stadtbezirk 120: Östliches Ringgebiet.....	13
Stadtbezirk 131: Innenstadt .....	14
Stadtbezirk 132: Viewegsgarten-Bebelhof.....	15
Stadtbezirk 211: Stöckheim-Leiferde.....	16
Stadtbezirk 212: Heidberg-Melverode.....	17
Stadtbezirk 213: Südstadt-Rautheim-Mascherode .....	18
Stadtbezirk 221: Weststadt .....	19
Stadtbezirk 222: Timmerlah-Stiddien-Geitelde .....	20
Stadtbezirk 223: Broitzem .....	21
Stadtbezirk 224: Rünigen.....	22
Stadtbezirk 310: Westliches Ringgebiet.....	23
Stadtbezirk 321: Lehdorf-Watenbüttel .....	24
Stadtbezirk 322: Veltenhof-Rühme .....	25
Stadtbezirk 323: Wenden-Thune-Harxbüttel.....	26
Stadtbezirk 331: Nordstadt .....	27
Stadtbezirk 332: Schunteraue .....	28
Besondere Angebote auf einen Blick.....	48
<b>2. Schulkindbetreuung .....</b>	<b>50</b>
Darstellung der Angebote und der Versorgungssituation in den Grundschulbezirken (mit Kartenmaterial).....	50
<b>3. Allgemeine Informationen .....</b>	<b>72</b>
Karte der Stadtbezirke.....	72
Karte der statistischen Bezirke.....	73
Karte der Schulbezirke .....	73



## Erläuterungen der Abkürzungen

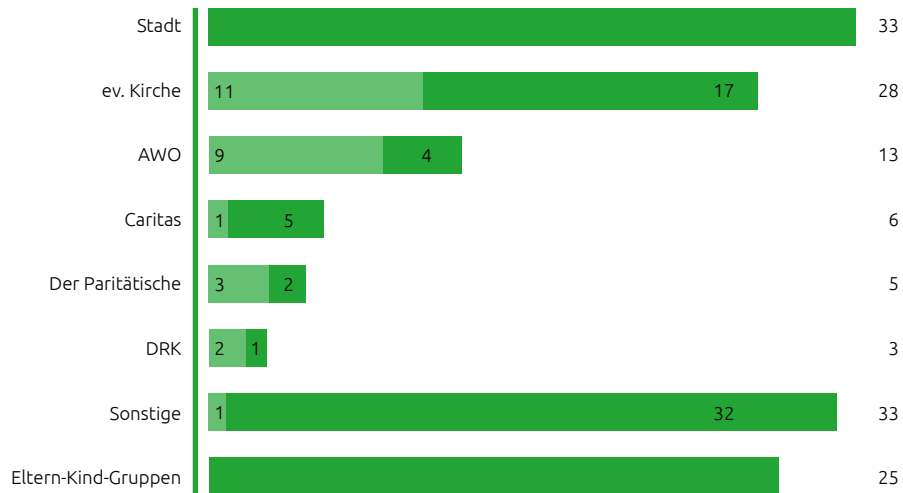
<b>V</b>	Vormittags (4 Stunden Betreuungszeit)
<b>M1</b>	Mittel 1 (5 Stunden Betreuungszeit)
<b>M2</b>	Mittel 2 (6 Stunden Betreuungszeit)
<b>G</b>	Ganztags (ab 7 Stunden Betreuungszeit)
<b>K</b>	Krippengruppe
<b>I</b>	Integrationsgruppe
<b>KG</b>	Krippengruppe Ganztags
<b>aü</b>	altersübergreifend
<b>VBQ</b>	Verbesserung der Betreuungsqualität
<b>IEB</b>	Individuelle Entwicklungsbegleitung
<b>Misch V/M2</b>	4 Stunden / 6 Stunden Betreuungszeit
<b>Misch M1/M2</b>	5 Stunden / 6 Stunden Betreuungszeit
<b>Misch M1/ganztags</b>	5 Stunden / ab 7 Stunden Betreuungszeit
<b>Misch M2/ganztags</b>	6 Stunden / ab 7 Stunden Betreuungszeit
<b>OGS</b>	offene Ganztagschule
<b>VGS</b>	Verlässliche Grundschule
<b>Schuki</b>	Schulkindbetreuung in und an Schulen
<b>JZ</b>	Jugendzentrum
<b>KTK</b>	Kinder- und Teeny-Klub
<b>KJZ</b>	Kinder- und Jugendzentrum
<b>ASP</b>	Abenteuerspielplatz
<b>BDKJ</b>	Bund der Deutschen Katholischen Jugend
<b>HJH</b>	Heinrich-Jasper-Haus
<b>DRK</b>	Deutsches Rotes Kreuz
<b>PV</b>	Propsteiverband

## Anzahl der Einrichtungen im Stadtgebiet

### Kindertagesstätten und Eltern-Kind-Gruppen

146 Einrichtungen

● Betriebsträger ● eigene Einrichtungen



## Angebotsanpassungen zum Kindergartenjahr 2021/2022

### Änderung der Angebotsstruktur (Verlagerung von Hortgruppen in und an Schulen)

Stadtbezirk	Träger/Einrichtung	Veränderung	
		bisher	neu
221 Weststadt	AWO; Kita Muldeweg	Hort (20)	G (25)

### Angebotsausweitungen (Angebotsform bzw. Betreuungszeiten)

Stadtbezirk	Träger/Einrichtung	Veränderung	
		bisher	neu
114 Volkmarode	Stadt Braunschweig; Außengruppe Dibbesdorf	M1 (17)	G (17)
120 Östliches Ringgebiet	Till Eulenspiegel e. V.; Waldkindergarten	2 M1 EKG (30)	2 M2 EKG (30)
321 Lehdorf-Watenbüttel	Ev.-luth. PV; Kita Watenbüttel	M1/G (14/10)	G (24)
323 Wenden-Thune-Harxbüttel	Ev.-luth. PV; Kita Schunterarche Thune	M2 (25)	M2/G 15/10
323 Wenden-Thune-Harxbüttel	Ev.-luth. PV; Kita Sternschnuppe Wenden	M2 (21)	G (21)
332 Schunteraue	Ev.-luth. PV; Kita Dankeskirche	M2 (24)	M2/G 14/10

### nachrichtliche Maßnahmen zum Kita-Ausbau (voraussichtliche Umsetzung im Kita-Jahr 2021/2022)

Stadtbezirk	Träger/Einrichtung	Veränderung	
		bisher	neu
112 Wabe-Schunter-Beberbach	Till Eulenspiegel e. V.; Bevenroder Straße	kl. EKG ganztags (10)	G (25)
211 Stöckheim-Leiferde	Lebenshilfe; Kita Stöckheim-Süd	-	2 KG (30); 1 G (25), 1 IG (18)
221 Weststadt	Till Eulenspiegel e. V.; An der Rothenburg	EKG ganztags (18)	G (25)
213 Südstadt-Rautheim-Mascherode	Fröbel; Kita Heinrich der Löwe	-	3 KG (45); 1 G (25), 1 IG (18)

### Antrag zum Kita-Ausbau (keine Angebotsveränderung, nicht entscheidungsreif)

Stadtbezirk	Träger/Einrichtung	Veränderung	
		bisher	neu
114 Volkmarode	Ev.-luth. PV; Kita Schapen	-	G (10)

## Gesamtübersicht der Versorgungssituation

Stadt Braunschweig		Krippe (0 - 3 J.)	Kindergarten (3 - 6 J.)
<b>Kinderzahl (31.12.2020)</b>		6693	6375
<b>Zielquote</b>		45%	102%
<b>Platzbedarf</b>		3012	6503
<b>zusätzlicher Platzbedarf durch überdurchschnittliche Anzahl an Flexi-Kindern</b>			171
<b>Bestand Plätze</b>	<b>in Kindertagesstätten</b>	<b>Plätze gesamt</b>	1979
		<b>davon 4/5 Stunden</b>	8
		<b>davon 6 Stunden</b>	140
		<b>davon ganztags (ab 7 Stunden)</b>	1831
		<b>Quote Ganztagsplätze</b>	93%
		<b>davon Integrationsplätze</b>	7
	<b>in Kindertagespflege</b>		933
<b>rechnerisch fehlende Plätze/Platzreserve (-)</b>		99	-92
<b>erreichte Quote (für jeweils 3 Jahrgänge)</b>		<b>43,5%</b>	<b>106,1%</b>

### Anmerkung zur gesamtstädtischen Versorgungssituation:

- Die Darstellung der Versorgungsquoten erfolgt nachfolgend für die Stadtbezirke. Die Inanspruchnahme der Plätze ist grundsätzlich nicht an den Wohnort innerhalb von Braunschweig gebunden, sondern kann im gesamten Stadtgebiet erfolgen.

- Im U3-Bereich kann es im Laufe des Kindergartenjahres zu Änderungen bei der Anzahl der verfügbaren Plätze kommen, da aufgrund gesetzlicher Vorgaben Platzreduzierungen vorzunehmen sind (wenn mehr als 7 Kinder das 2. Lebensjahr noch nicht vollendet haben, dürfen nur 12 statt 15 Plätze belegt werden.)
- Aufgrund der Corona-Pandemie musste im Jahr 2020 ein Qualifikationskurs für Tagespflegepersonen ausfallen. Es ist daher nicht gelungen, die Fluktuation im Bereich der Kindertagespflege auszugleichen oder sogar zusätzliche Plätze zu schaffen.
- Im Ü3-Bereich kann es im Laufe des Kindergartenjahres aufgrund der Teilnahme am Konzept der Individuellen Entwicklungsbegleitung oder durch Einzelintegrationen zu Platzreduzierungen kommen.
- Die Zielquote im Kindergarten berücksichtigt 3 Jahrgänge, sowie einen Zuschlag von 2% für Flexi-Kinder. Hierbei wird entsprechend der Prognose des Landes Niedersachsen rechnerisch eine Inanspruchnahme von 20% aller möglichen Flexi-Kinder berücksichtigt. Aufgrund der weiterhin hohen Anzahl von Flexi-Kindern und Inanspruchnahme von knapp 50 % in den letzten beiden Jahren wird ein zusätzlicher Bedarf ausgewiesen.
- Plätze, die im Laufe des Kita-Jahres in Betrieb gehen, sind bereits berücksichtigt (Neubau Kita Schiefer Berg und Kita Heinrich-der-Löwe, Erweiterung Kitas Till Eulenspiegel an den Standorten Bevenroder Straße und An der Rothenburg). Die Umsetzung einer zusätzlichen kleinen Kindergartengruppe in der ev. Kita in Schapen erfolgt nach Klärung der Voraussetzungen zum Erhalt der Betriebserlaubnis.

## Erläuterungen der Angebote und der Versorgungssituation

Auf den Seiten 10 bis 49 werden folgende Informationen auf der Ebene der einzelnen Stadtbezirke dargestellt:

### Übersicht Kindertagesstätten

Diese enthalten die jeweiligen Betreuungsangebote und -formen sowie Angaben über Anschrift, Öffnungszeiten und Träger. Außerdem werden besondere Angebote und die Teilnahme an Projekten und Programmen aufgeführt. Weitere Informationen hierzu sind unter der Überschrift „Qualitative Aspekte der Betreuung in Kindertagesstätten“ dargestellt.

### Übersicht der sozialen Indikatoren

In der Tabelle werden zusätzlich Informationen zum Migrationshintergrund und zum Bezug des Arbeitslosengeldes II als wesentliche Kernindikatoren für besondere soziale Handlungsbedarfe dargestellt.

### Stadtbezirkskarte

Diese gibt Auskunft über die Standorte der jeweiligen Einrichtungen.

### Tabelle Plätze und Versorgungsquoten

Diese Tabelle gibt Aufschluss über die erreichte Versorgungsquote sowie über die Anzahl rechnerisch fehlender Plätze bzw. Platzreserven im Krippen- und Kindergartenbereich in den jeweiligen Stadtbezirken. Dargestellt werden:

- die Kinderzahl der entsprechenden Altersgruppen,
- der Platzbedarf (gemäß Zielquote),
- der Bestand der Plätze in den Kindertageseinrichtungen und in der Kindertagespflege
- die erreichte Versorgungsquote
- die rechnerisch fehlenden Plätze bzw. Platzreserven

Die Angebote der Kindertagespflege werden dem Krippen-Bereich zugerechnet, eine Besetzung ist jedoch auch durch über 3-jährige Kinder möglich. Dies wird jedoch nur übergangsweise bzw. vereinzelt angeboten, so dass keine gesonderte Berechnung erfolgt. Kindertagespflegeplätze für Schulkinder werden aufgrund der zunehmend steigenden und dauerhaften Inanspruchnahme im Gegensatz zu den Vorjahren bei den Angeboten der Schulkindbetreuung angerechnet.

Bei Betriebskitas, die städtisch gefördert werden, werden orientiert an den Vorgaben des KiTaG jeweils 1/3 der Plätze bei der Berechnung der Versorgungsquote in der tabellarischen Übersicht berücksichtigt. Nur dieser Anteil steht dem örtlichen Jugendhilfeträger zur Deckung des Bedarfs für Nichtbetriebsangehörige zur Verfügung. Die übrigen 2/3 der vorhandenen Plätze steht für Betriebsangehörige zur Verfügung und wird unterhalb der Tabelle nachrichtlich aufgeführt.

Ebenfalls nachrichtlich aufgeführt sind Plätze in sonderpädagogischen Gruppen sowie Plätze in nicht durch die Stadt Braunschweig geförderten Kitas oder Gruppen. Diese werden bei der Ermittlung der Versorgungsquote nicht berücksichtigt.



Übersicht Kindertagesstätten

10 Stadtbezirk-Profil

**Wabe-Schunter-Beberbach**  
Stadtbezirk 112

**Übersicht Kindertagesstätten**

Nr.	Stat. Bez.	Träger	Einrichtung	Anschrift	Betreuungsangebot mit Anzahl der Gruppen				Besonderheiten und Projekte					
					4 Std.	ganztags	A/S Std.	6 ganztags	Öffnungszeiten	Integration	Familienzentrum	Sprachkita	VBO IEB	
1	18	Stadt	Gleisende	Hermann-Dörre-Weg 1	1	1	1	3	7:30 - 16:00 Uhr	Kita	x			x
2	19	Stadt	Bildtagshaus	Johanniterstraße 5		1		2	7:30 - 16:00 Uhr					
3	46	Ev.-kath. Propsterverband	Liliput-Kindertagesstätte	Maschweg 14, 8				1	7:00 - 15:00 Uhr					
4	47	Stadt	Peterstrasse	Marie-Juchacz-Platz 7				1	7:00 - 11:30 Uhr	Kita				
5	47	Lebenshilfe	Aufstiegshilfe Peterstrasse	Marie-Juchacz-Platz 7		1		3	7:00 - 16:00 Uhr					
6	47	Lebenshilfe	Aufstiegshilfe Peterstrasse	Duisburger Straße 1		1		0,5	8:00 - 16:00 Uhr					
7	48	Stadt	Quorum	Adlonstr. 4				1	8:00 - 16:00 Uhr					
8	48	Caritas-Verband	St. Martin	Bevenroder Straße 45				1,5	2,5 7:00 - 16:00 Uhr	x				x
9	48	Sonst. Tr. Träger	Till Eulenspiegel e. V.	Opferkamp 3				0,5	1 7:30 - 11:00 Uhr					
10	64	Ev.-kath. Propsterverband	Zachäus-Weg	Schulweg 26		2		0,5	7:30 - 16:00 Uhr			x		
11	49	Sonst. Tr. Träger	Karamba e. V.	Franklin-Högländer-Str. 40		2		1	7:00 - 17:00 Uhr				x	
12	18	AuDi	Quorum	Quorum Straße				2	1 8:00 - 17:00 Uhr					
13	19	Eltern-Kind-Gruppe	Till Eulenspiegel e. V.	Eberlfallee 25				2	8:00 - 14:00 Uhr					
14	47	Eltern-Kind-Gruppe	Till Eulenspiegel e. V.	Waldspitzen - Quorum Fund				2	8:00 - 14:00 Uhr					

\*Vollzeit Gruppen ergeben sich durch Misch- und kleine Gruppen

**Soziale Indikatoren**

Indikator	Bevölkerung 0-6 Jahre		Migrationshintergrund 0-6 Jahre		SCB-II-Berug gesamt		SCB-II-Berug 0-6 Jahre		SCB-II-Vorkindersquotient Faktor
	absolut	in %	absolut	in %	absolut	in %	absolut	in %	
2024	1110	5,5%	354	31,9%	798	3,9%	86	7,7%	1,56

Übersicht der sozialen Indikatoren

Plätze und Versorgungsquoten



Stadtbezirkskarte

## Übersicht Kindertagesstätten

Ifd. Nr.	Stat. Bez.	Träger	Einrichtung	Anschrift	Betreuungsangebot mit Anzahl der Gruppen*					Öffnungszeiten	Besonderheiten und Projekte				
					Krippe		Kindergarten				Inte-gration	Famili-en-zentrum	Sprach-kita	VBQ	IEB
					6 Std.	ganz-tags	4/5 Std.	6 Std.							
1	18	Stadt	Gliesmarode	Hermann-Dürre-Weg 1	1			1	3	7:30 - 16:00 Uhr	Kiga	x			x
2	19	Stadt	Riddagshausen	Johanniterstraße 5			1		1	7:30 - 16:00 Uhr					
3	46	Ev.-luth. Propsteiverband	Liliput Bienrode	Maschweg 14 a		1			2	7:30 - 16:00 Uhr					
4	47	Stadt	Peterskamp	Marie-Juchacz-Platz 7					1	7:00 - 15:00 Uhr					
4	47	Lebenshilfe	Außengruppe Peterskamp	Marie-Juchacz-Platz 7					1	7:00 - 15:30 Uhr	Kiga				
5	48	Stadt	Querum	Duisburger Straße 1		1			3	7:00 - 16:00 Uhr					
6	48	Caritas-Verband	St. Marien	Kötere 4		1	0,5		2	8:00 - 16:00 Uhr					
7	48	Sonst. fr. Träger	Till Eulenspiegel e. V.	Bevenroder Straße 45		1			1	8:00 - 16:00 Uhr					
8	64	Ev.-luth. Propsteiverband	Zachäus Waggum	Opferkamp 3			1,5	2,5		7:00 - 16:00 Uhr		x			x
9	65	Ev.-luth. Propsteiverband	Bevenrode	Schulweg 36			0,5	1		7:30 - 15:00 Uhr					
10	49	Sonst. fr. Träger	Karamba e. V.	Friedrich-Voigtländer-Str. 40		2			0,5	7:00 - 18:00 Uhr			x		
11	18	AWO	Querumer Straße	Querumer Straße 53		2			1	7:00 - 17:00 Uhr			x		
12	19	Eltern-Kind-Gruppe	Till Eulenspiegel e. V.	Ebertallee 25					1	8:00 - 16:00 Uhr					
13	47	Eltern-Kind-Gruppe	Till Eulenspiegel e. V.	Waldgruppen - Querumer Forst				2		8:00 - 14:00 Uhr					

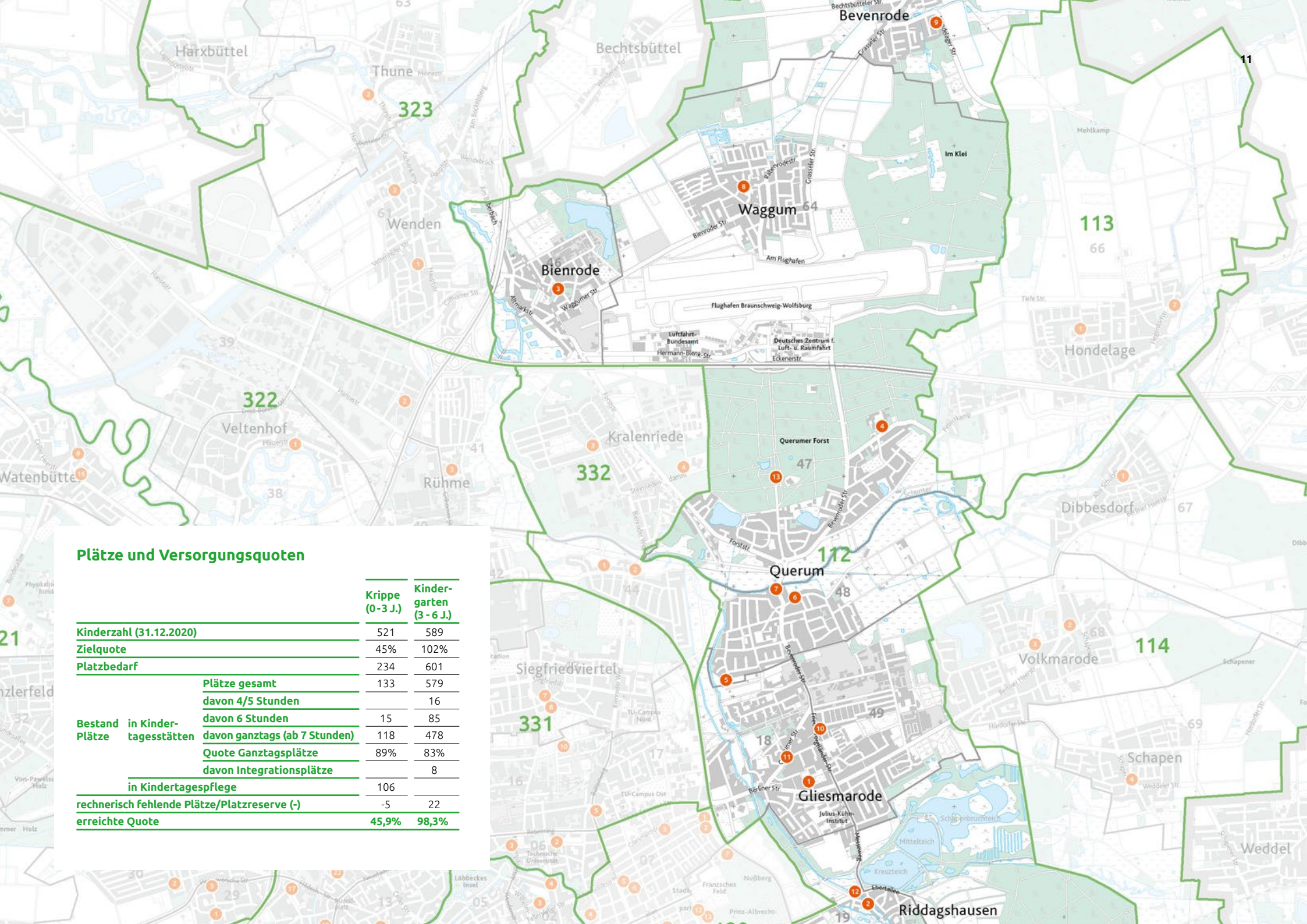
\*Anteilige Gruppen ergeben sich durch Misch- und kleine Gruppen

## Soziale Indikatoren

Bevölkerung gesamt	Bevölkerung 0-6 Jahre		Migrationshintergrund 0-6 Jahre		SGB-II-Bezug gesamt		SGB-II-Bezug 0-6 Jahre		SGB-II-Verhältnisquotient
	absolut	in %	absolut	in %	absolut	in %	absolut	in %	Faktor
20204	1110	5,5%	354	31,9%	798	3,9%	86	7,7%	1,96

## Plätze und Versorgungsquoten

	Krippe (0-3 J.)	Kinder- garten (3-6 J.)
<b>Kinderzahl (31.12.2020)</b>	521	589
<b>Zielquote</b>	45%	102%
<b>Platzbedarf</b>	234	601
	<b>Plätze gesamt</b>	579
	<b>davon 4/5 Stunden</b>	16
<b>Bestand in Kinder- Plätze tagesstätten</b>	<b>davon 6 Stunden</b>	85
	<b>davon ganztags (ab 7 Stunden)</b>	118
	<b>Quote Ganztagsplätze</b>	89%
	<b>davon Integrationsplätze</b>	8
<b>in Kindertagespflege</b>	106	
<b>rechnerisch fehlende Plätze/Platzreserve (-)</b>	-5	22
<b>erreichte Quote</b>	<b>45,9%</b>	<b>98,3%</b>



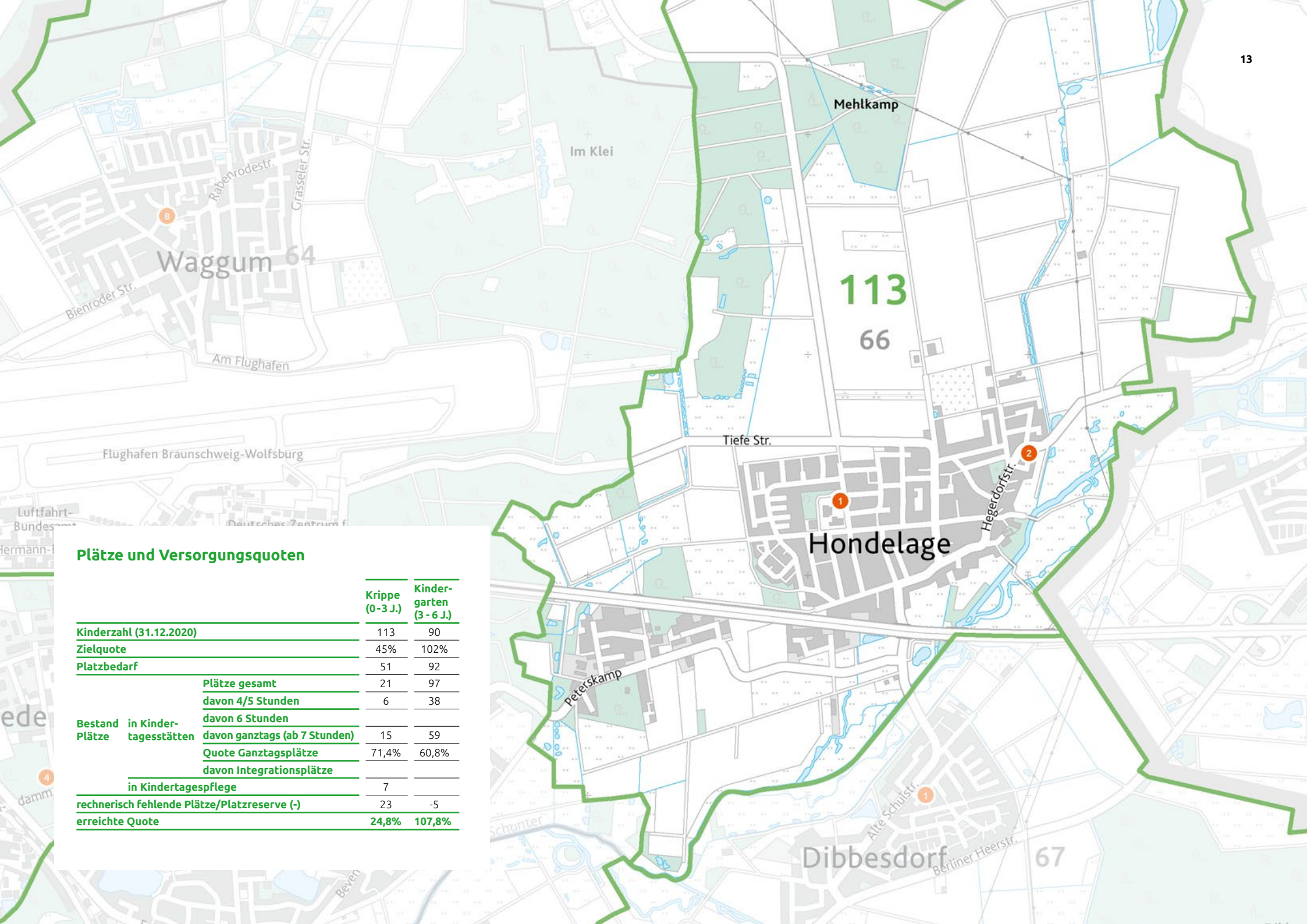
## Übersicht Kindertagesstätten

lfd. Nr.	Stat. Bez.	Träger	Einrichtung	Anschrift	Betreuungsangebot mit Anzahl der Gruppen*					Öffnungszeiten	Besonderheiten und Projekte				
					Krippe		Kindergarten				Inte-gration	Famili-en-zentrum	Sprach-kita	VBQ	IEB
					6 Std.	ganz-tags	4/5 Std.	6 Std.	ganz-tags						
1	66	Stadt	Hondelage	In den Heistern 5		1	0,5		2,5	07:00 - 16:00					x
2	66	Eltern-Kind-Gruppe	Kind in Hondelage e. V.	Hegerdorfstraße 46	0,5		1			07:30 - 14:00					

\*Anteilige Gruppen ergeben sich durch Misch- und kleine Gruppen

## Soziale Indikatoren

Bevölkerung gesamt		Bevölkerung 0-6 Jahre		Migrationshintergrund 0-6 Jahre		SGB-II-Bezug gesamt		SGB-II-Bezug 0-6 Jahre		SGB-II-Verhältnisquotient
absolut		absolut	in %	absolut	in %	absolut	in %	absolut	in %	Faktor
3765		203	5,4%	69	34,0%	129	3,4%	20	9,9%	2,88



**Plätze und Versorgungsquoten**

	Krippe (0-3 J.)	Kinder- garten (3-6 J.)
<b>Kinderzahl (31.12.2020)</b>	113	90
<b>Zielquote</b>	45%	102%
<b>Platzbedarf</b>	51	92
	<b>Plätze gesamt</b>	21
	<b>davon 4/5 Stunden</b>	6
	<b>davon 6 Stunden</b>	15
<b>Bestand in Kinder- Plätze tagesstätten</b>	<b>davon ganztags (ab 7 Stunden)</b>	71,4%
	<b>Quote Ganztagsplätze</b>	60,8%
	<b>davon Integrationsplätze</b>	
	<b>in Kindertagespflege</b>	7
<b>rechnerisch fehlende Plätze/Platzreserve (-)</b>	23	-5
<b>erreichte Quote</b>	<b>24,8%</b>	<b>107,8%</b>

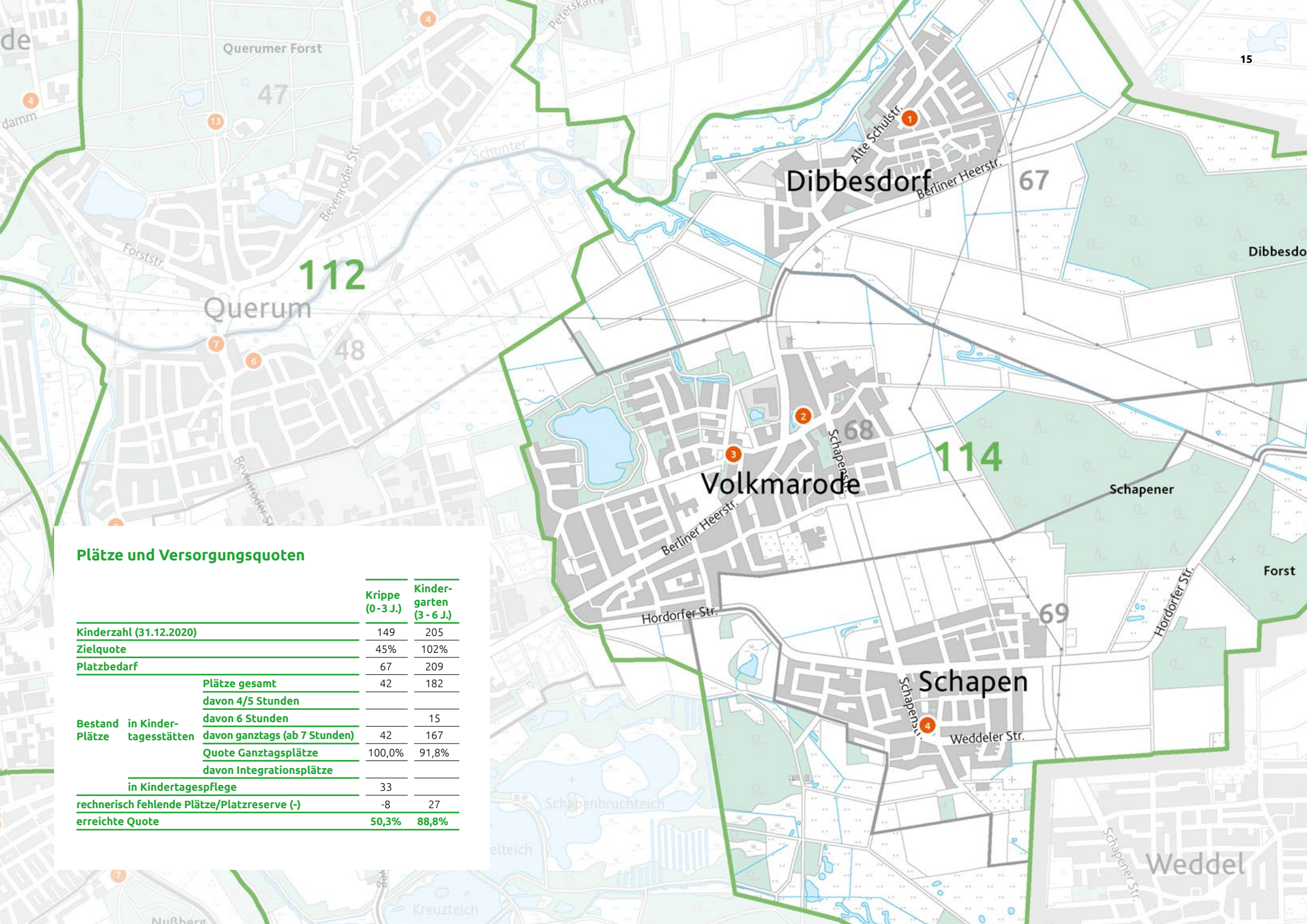
## Übersicht Kindertagesstätten

lfd. Nr.	Stat. Bez.	Träger	Einrichtung	Anschrift	Betreuungsangebot mit Anzahl der Gruppen*					Besonderheiten und Projekte					
					Krippe		Kindergarten		Öffnungszeiten	Inte-gration	Famili-enzentrum	Sprach-kita	VBQ	IEB	
					6 Std.	ganz-tags	4/5 Std.	6 Std.							ganz-tags
1	67	Stadt	Hondelage (Außengruppe Dibbesdorf)	Nesselweg 1					1	07:00 - 15:00					
2	68	Ev.-luth. Propsteiverband	St. Thomas Volkmarode (mit Außengruppe)	Am Feuerreich 8 a, Kirchgasse 5				1	3	07:00 - 17:00					
3	68	AWO	Volkmarode	Ziegelkamp 8		2			2	07:00 - 17:00			x		
4	69	Ev.-luth. Propsteiverband	Schapen	Schapenstraße 2 a		1			1	07:30 - 15:00					

\*Anteilige Gruppen ergeben sich durch Misch- und kleine Gruppen

## Soziale Indikatoren

Bevölkerung gesamt		Bevölkerung 0-6 Jahre		Migrationshintergrund 0-6 Jahre		SGB-II-Bezug gesamt		SGB-II-Bezug 0-6 Jahre		SGB-II-Verhältnisquotient
absolut		absolut	in %	absolut	in %	absolut	in %	absolut	in %	Faktor
7038		354	5,0%	95	26,8%	106	1,5%	6	1,7%	1,13



### Plätze und Versorgungsquoten

	Krippe (0-3 J.)	Kinder- garten (3-6 J.)
<b>Kinderzahl (31.12.2020)</b>	149	205
<b>Zielquote</b>	45%	102%
<b>Platzbedarf</b>	67	209
	<b>Plätze gesamt</b>	182
	<b>davon 4/5 Stunden</b>	
	<b>davon 6 Stunden</b>	15
<b>Bestand in Kinder- Plätze tagesstätten</b>	<b>davon ganztags (ab 7 Stunden)</b>	167
	<b>Quote Ganztagsplätze</b>	91,8%
	<b>davon Integrationsplätze</b>	
	<b>in Kindertagespflege</b>	33
<b>rechnerisch fehlende Plätze/Platzreserve (-)</b>	-8	27
<b>erreichte Quote</b>	<b>50,3%</b>	<b>88,8%</b>

## Übersicht Kindertagesstätten

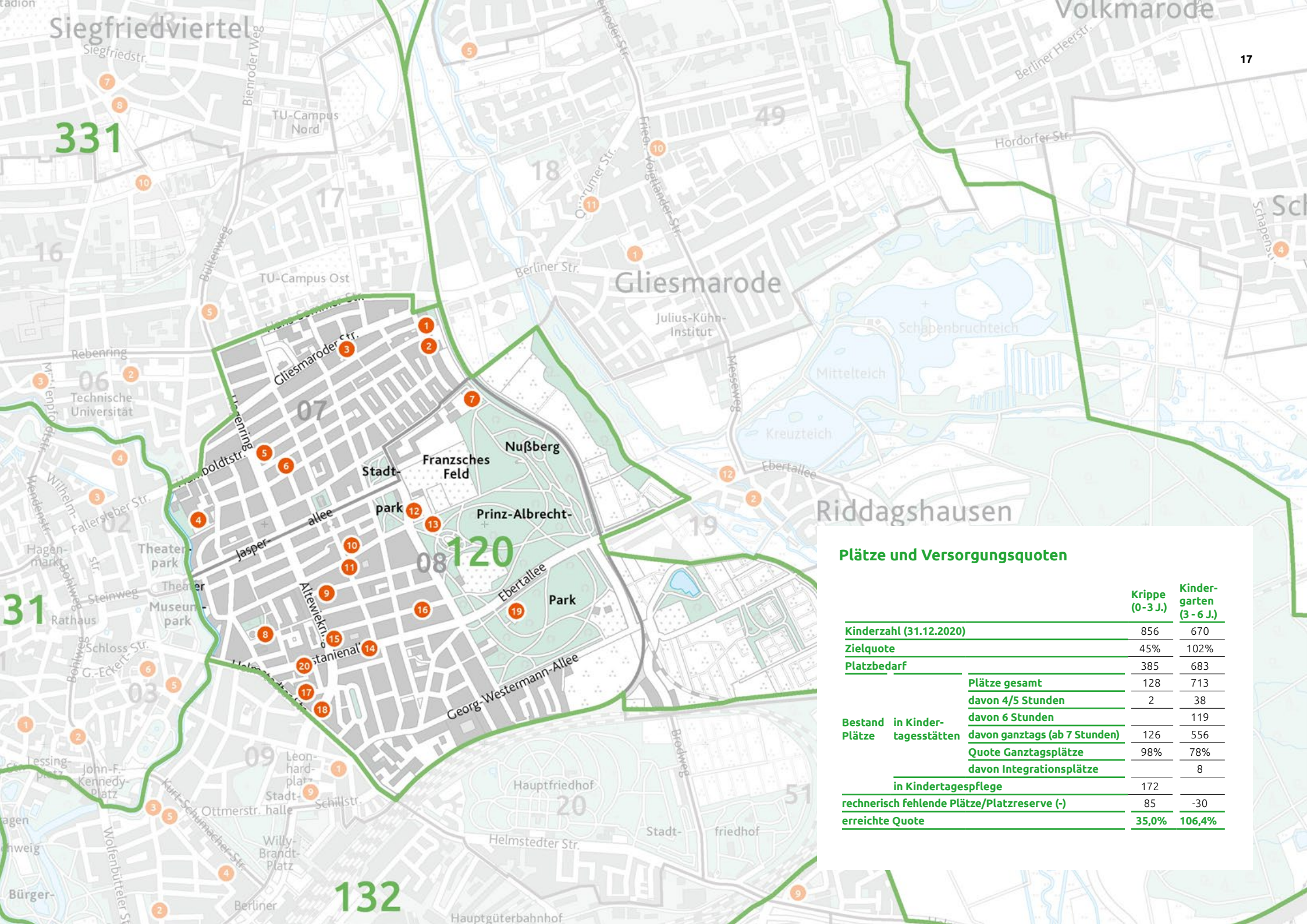
lfd. Nr.	Stat. Bez.	Träger	Einrichtung	Anschrift	Betreuungsangebot mit Anzahl der Gruppen*					Besonderheiten und Projekte							
					Krippe		Kindergarten			Öffnungszeiten	Inte-gration	Familien-zentrum	Sprach-kita	VBQ	IEB		
					6 Std.	ganz-tags	4/5 Std.	6 Std.	ganz-tags								
1	7	Ev.-luth. Propsteiverband	St.Pauli-Matthäus	Böcklinstraße 28		1			3	7:30 - 17:00 Uhr							
2	7	Stadt	Böcklinstraße	Böcklinstraße 29		1		1	2	7:30 - 17:00 Uhr		x					
3	7	Stadt	Karlstraße	Karlstraße 35					3	7:00 - 16:00 Uhr							
4	7	Stadt	Kasernenstraße	Kasernenstraße 16				1	4	7:00 - 18:00 Uhr	Kiga						
5	7	Eltern-Kind-Gruppe	Kleine Raupe e. V.	Wabestraße 37					1	7:30 - 15:30 Uhr							
6	7	Eltern-Kind-Gruppe	Kita e.V. - Heinrichstraße	Heinrichstraße 13					1	7:45 - 15:15 Uhr							
7	8	Stadt	Grünewaldstraße	Grünewaldstraße 11					2	7:30 - 16:00 Uhr							
8	8	Sonst. fr. Träger	Waldorfkindergarten	Giersbergstraße 1		2		3	1	7:30 - 16:00 Uhr	Kiga						
9	8	Eltern-Kind-Gruppe	Till Eulenspiegel e. V.	Nußbergstraße 52			1		1	8:00 - 16:00 Uhr							
10	8	Eltern-Kind-Gruppe	Till Eulenspiegel e. V.	Husarenstraße 30		1			1	8:00 - 16:00 Uhr							
11	8	Eltern-Kind-Gruppe	Kobold e. V.	Husarenstraße 62					1	7:30 - 15:00 Uhr							
12	8	Eltern-Kind-Gruppe	Kindergarten an St. Matthäus e. V.	Herz.-Elisabeth-Str. 80a					1	7:30 - 15:30 Uhr							
13	8	Eltern-Kind-Gruppe	AG Kinderstall e. V.	Herz.-Elisabeth-Str. 80			1			8:00 - 13:00 Uhr							
14	8	Eltern-Kind-Gruppe	Till Eulenspiegel e. V.	Kastanienallee 61					0,5	8:00 - 16:00 Uhr							
15	8	Eltern-Kind-Gruppe	Till Eulenspiegel e. V.	Altewiekring 52		1				8:00 - 16:00 Uhr							
16	8	Eltern-Kind-Gruppe	Grabowski e. V.	Marienstraße 36					1	7:30 - 15:30 Uhr							
17	8	Eltern-Kind-Gruppe	Kinderbutze e. V.	Helmstedter Straße 20					1	7:30 - 15:00 Uhr							
18	8	Eltern-Kind-Gruppe	Rasselbande e. V.	Helmstedter Straße 20					1	7:30 - 15:30 Uhr							
19	8	Stadt	Prinzenpark	Ebertallee 100		1			3	7:00 - 17:00 Uhr							
20	8	Stadt	Prinzenpark (Außenstelle Kastanienallee)	Kastanienallee 71			0,5	0,5		7:30 - 13:30 Uhr							

\*Anteilige Gruppen ergeben sich durch Misch- und kleine Gruppen

## Soziale Indikatoren

Bevölkerung gesamt		Bevölkerung 0-6 Jahre		Migrationshintergrund 0-6 Jahre		SGB-II-Bezug gesamt		SGB-II-Bezug 0-6 Jahre		SGB-II-Verhältnisquotient
absolut		absolut	in %	absolut	in %	absolut	in %	absolut	in %	Faktor
26559		1526	5,7%	494	32,4%	881	3,3%	59	3,9%	1,17





### Plätze und Versorgungsquoten

	Krippe (0-3 J.)	Kinder- garten (3-6 J.)
<b>Kinderzahl (31.12.2020)</b>	856	670
<b>Zielquote</b>	45%	102%
<b>Platzbedarf</b>	385	683
<b>Bestand in Kinder- Plätze tagesstätten</b>	<b>Plätze gesamt</b>	128
	<b>davon 4/5 Stunden</b>	2
	<b>davon 6 Stunden</b>	119
	<b>davon ganztags (ab 7 Stunden)</b>	126
	<b>Quote Ganztagsplätze</b>	98%
<b>in Kindertagespflege</b>		8
	<b>Quote Ganztagsplätze</b>	78%
<b>rechnerisch fehlende Plätze/Platzreserve (-)</b>	172	8
<b>erreichte Quote</b>	35,0%	106,4%

## Übersicht Kindertagesstätten

Ifd. Nr.	Stat. Bez.	Träger	Einrichtung	Anschrift	Betreuungsangebot mit Anzahl der Gruppen*					Besonderheiten und Projekte					
					Krippe		Kindergarten		Öffnungszeiten	Inte-gration	Famili-enzentrum	Sprach-kita	VBQ	IEB	
					6 Std.	ganz-tags	4/5 Std.	6 Std.							ganz-tags
1	1	Stadt	Volkskindergarten	Leopoldstraße 30					4	7:30 - 17:00 Uhr			x	x	x
2	1	Caritas-Verband	St. Nikolaus (Außengruppe Auctorhaus)	Ägidienmarkt 11		1				8:00 - 16:00 Uhr				x	
3	2	Stadt	Neue Knochenhauerstraße	Neue Knochenhauerstraße 5 und 10		4		1	2	7:00 - 16:00 Uhr		x		x	
4	2	Sonst. fr. Träger	Studentenwerk	Fallersleber-Tor-Wall 10		2				7:30 - 16:00 Uhr					
5	3	Stadt	Magnitorwall	Magnitorwall 7					2	7:30 - 16:00 Uhr			x	x	
6	3	Ev.-luth. Propsteiverband	St. Magni	Hinter der Magnikirche 8				1	4	7:00 - 16:30 Uhr			x	x	

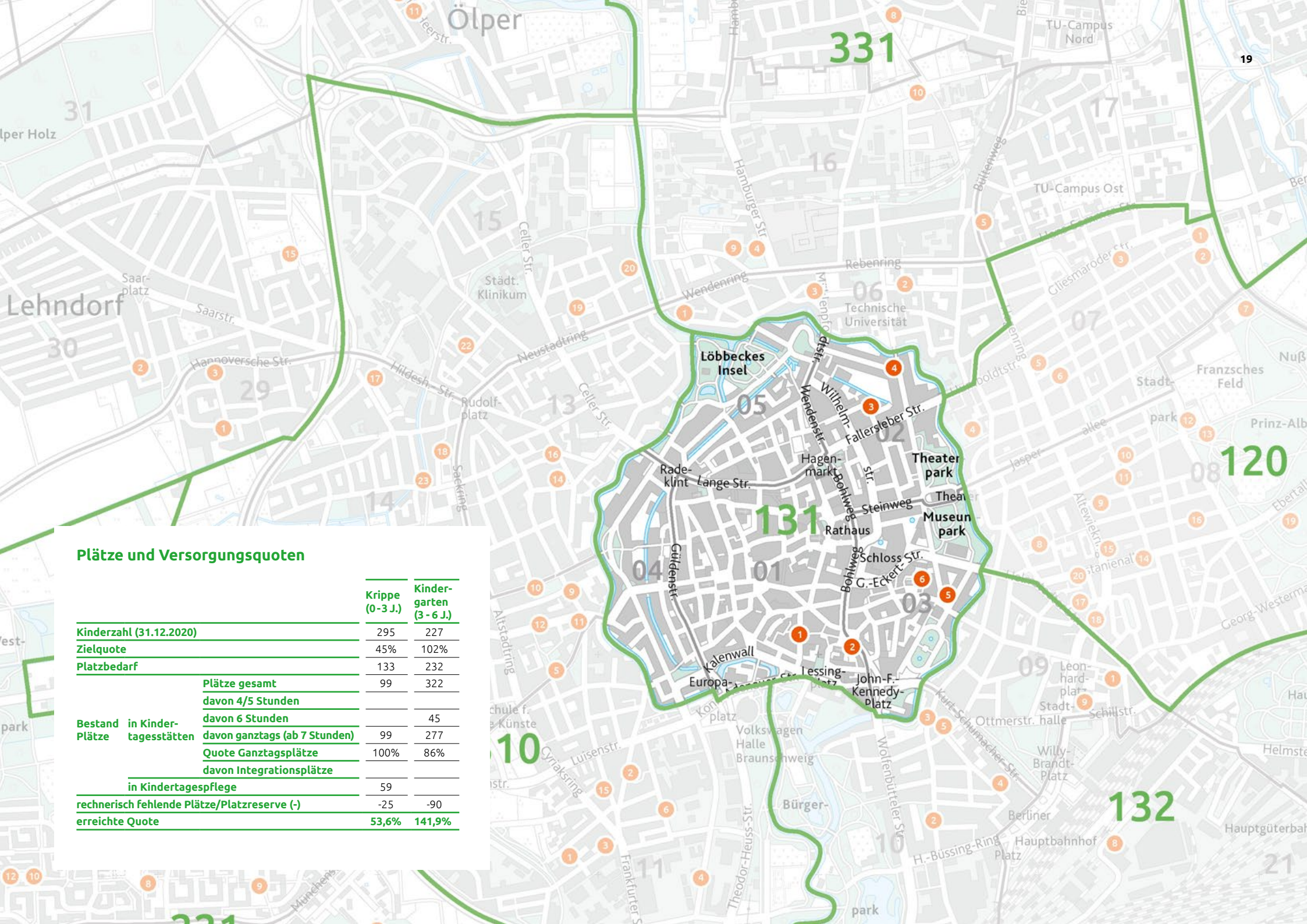
\*Anteilige Gruppen ergeben sich durch Misch- und kleine Gruppen

## Soziale Indikatoren

Bevölkerung gesamt		Bevölkerung 0-6 Jahre		Migrationshintergrund 0-6 Jahre		SGB-II-Bezug gesamt		SGB-II-Bezug 0-6 Jahre		SGB-II-Verhältnisquotient
absolut		absolut	in %	absolut	in %	absolut	in %	absolut	in %	Faktor
14229		522	3,7%	335	64,2%	1351	9,5%	114	21,8%	2,30

## Plätze und Versorgungsquoten

	Krippe (0-3 J.)	Kinder- garten (3-6 J.)
<b>Kinderzahl (31.12.2020)</b>	295	227
<b>Zielquote</b>	45%	102%
<b>Platzbedarf</b>	133	232
	<b>Plätze gesamt</b>	
	davon 4/5 Stunden	
	davon 6 Stunden	45
<b>Bestand in Kinder- Plätze tagesstätten</b>	davon ganztags (ab 7 Stunden)	277
	<b>Quote Ganztagsplätze</b>	100%
	davon Integrationsplätze	
	<b>in Kindertagespflege</b>	59
<b>rechnerisch fehlende Plätze/Platzreserve (-)</b>	-25	-90
<b>erreichte Quote</b>	<b>53,6%</b>	<b>141,9%</b>



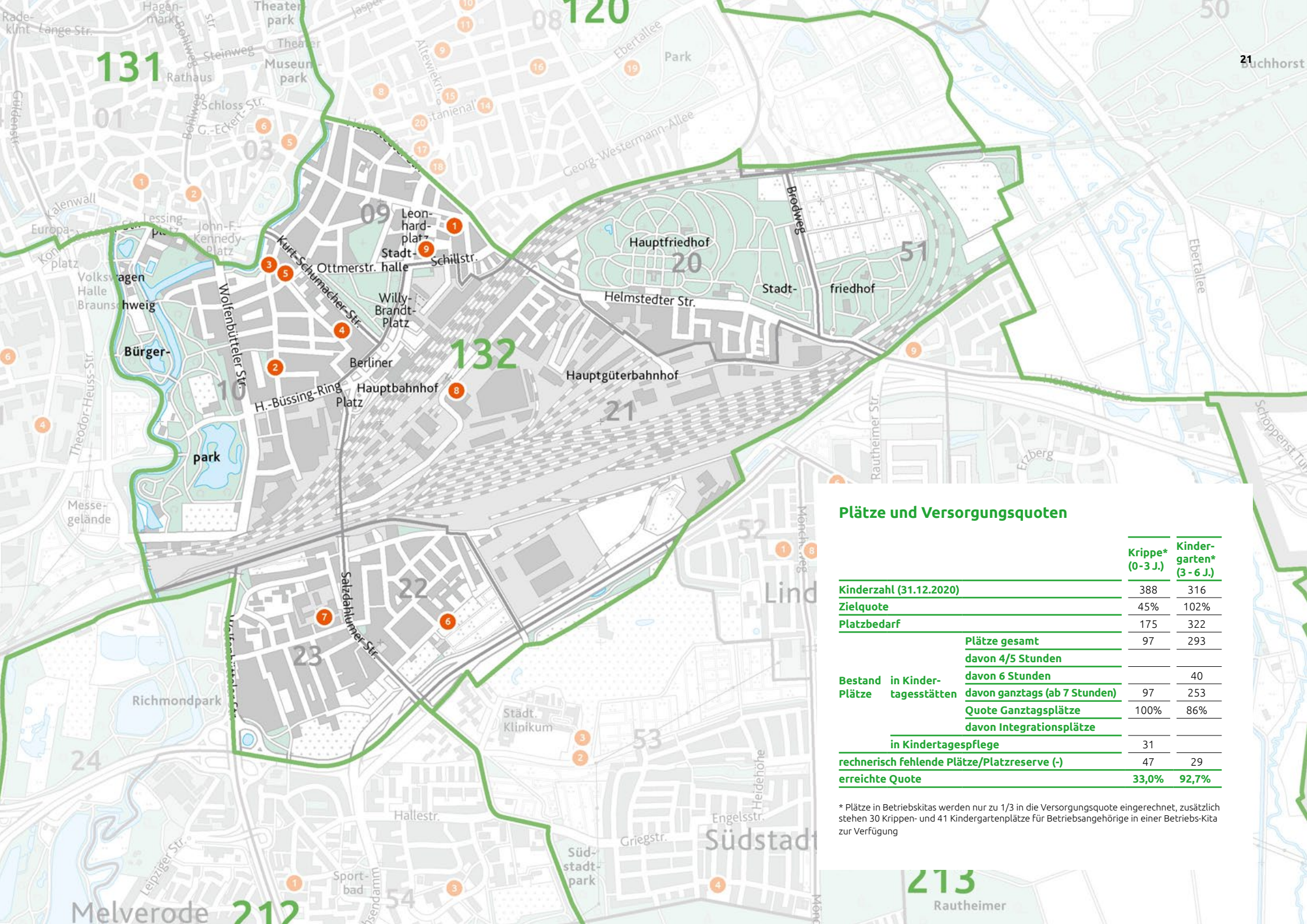
## Übersicht Kindertagesstätten

Ifd. Nr.	Stat. Bez.	Träger	Einrichtung	Anschrift	Betreuungsangebot mit Anzahl der Gruppen*					Öffnungszeiten	Besonderheiten und Projekte					
					Krippe		Kindergarten				Inte-gration	Famili-enzentrum	Sprach-kita	VBQ	IEB	
					6 Std.	ganz-tags	4/5 Std.	6 Std.								ganz-tags
1	9	Ev.-luth. Propsteiverband	St. Johannes	Leonhardstraße 40					2	7:30 - 16:00 Uhr					x	x
2	10	Caritas-Verband	St. Nikolaus	Böcklerstraße 230				0,5	1,5	7:00 - 16:00 Uhr		x			x	
3	10	Eltern-Kind-Gruppe	Fröhlicher Anfang e. V.	Adolfstraße 39 c					1	7:30 - 15:30 Uhr						
4	10	Eltern-Kind-Gruppe	Till Eulenspiegel e. V.	Kurt-Schumacher Straße 7		1			0,5	8:00 - 16:00 Uhr						
5	10	Ev.-luth. Propsteiverband	St. Magni (Außengruppe Adolfstraße)	Adolfstraße 36		1				7:30 - 16:30 Uhr					x	
6	22	AWO	Schefflerstraße	Schefflerstraße 30		1		1	2	7:00 - 16:30 Uhr		x		x	x	
7	23	Eltern-Kind-Gruppe	Rumpelstilzchen e. V.	Alte Salzdahlumer Straße 202, 2b					1	7:30 - 15:30 Uhr						
8	21	Fröbel	SieKids Ackermäuse, Betriebskita	Ackerstraße 19 a		3			2,5	7:00 - 18:00 Uhr				x		
9	9	CJD	St. Leonhard International	Leonhardplatz 6a		2			3	7:30 - 16:30 Uhr				x		

\*Anteilige Gruppen ergeben sich durch Misch- und kleine Gruppen

## Soziale Indikatoren

Bevölkerung gesamt		Bevölkerung 0-6 Jahre		Migrationshintergrund 0-6 Jahre		SGB-II-Bezug gesamt		SGB-II-Bezug 0-6 Jahre		SGB-II-Verhältnisquotient
absolut		absolut	in %	absolut	in %	absolut	in %	absolut	in %	Faktor
13121		704	5,4%	353	50,1%	1215	9,3%	118	16,8%	1,81



## Plätze und Versorgungsquoten

	Krippe* (0-3 J.)	Kindergarten* (3-6 J.)
<b>Kinderzahl (31.12.2020)</b>	388	316
<b>Zielquote</b>	45%	102%
<b>Platzbedarf</b>	175	322
	<b>Plätze gesamt</b>	97
	<b>davon 4/5 Stunden</b>	
	<b>davon 6 Stunden</b>	40
<b>Bestand Plätze</b>	<b>in Kindertagesstätten</b>	<b>davon ganztags (ab 7 Stunden)</b>
		97
		<b>Quote Ganztagsplätze</b>
		100%
		<b>davon Integrationsplätze</b>
	<b>in Kindertagespflege</b>	31
	<b>rechnerisch fehlende Plätze/Platzreserve (-)</b>	47
	<b>erreichte Quote</b>	<b>33,0%</b>
		<b>92,7%</b>

\* Plätze in Betriebskitas werden nur zu 1/3 in die Versorgungsquote eingerechnet, zusätzlich stehen 30 Krippen- und 41 Kindergartenplätze für Betriebsangehörige in einer Betriebs-Kita zur Verfügung

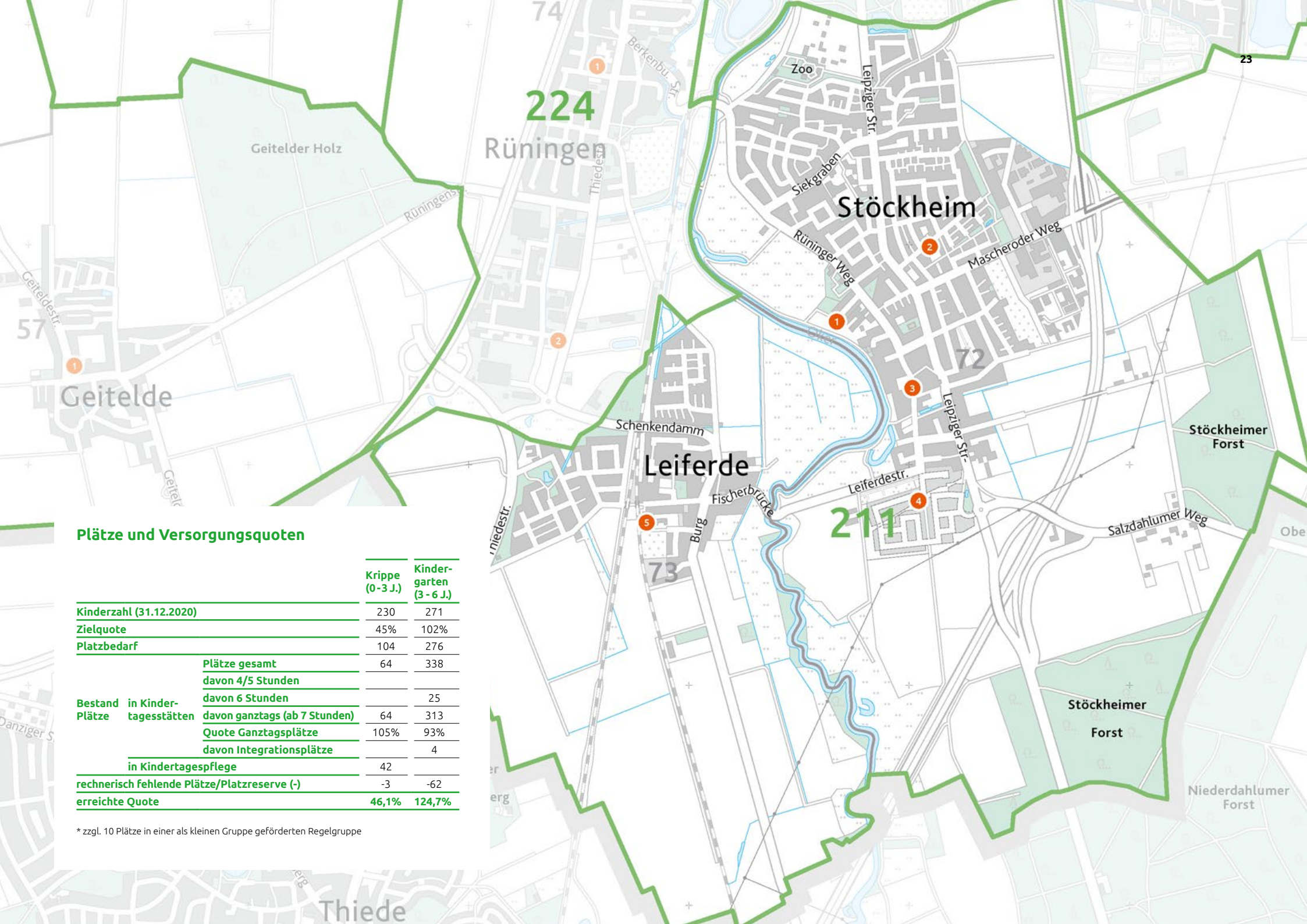
## Übersicht Kindertagesstätten

lfd. Nr.	Stat. Bez.	Träger	Einrichtung	Anschrift	Betreuungsangebot mit Anzahl der Gruppen*					Besonderheiten und Projekte							
					Krippe		Kindergarten		Öffnungszeiten	Inte-gration	Famili-enzentrum	Sprach-kita	VBQ	IEB			
					6 Std.	ganz-tags	4/5 Std.	6 Std.							ganz-tags		
1	72	AWO	Stöckheim	Bruchweg 6					3	7:30 - 16:00 Uhr							
2	72	Ev.-luth. Propsteiverband	Stöckheim	Gebrüder-Grimm-Str. 2 d		1		1	2	7:30 - 16:00 Uhr							
3	72	Sonst. fr. Träger	Sterntaler e. V.	Alter Weg 8		1,5			3	7:00 - 17:00 Uhr							
4	72	Lebenshilfe	Schiefer Berg	Schiefer Berg 100		2			2	7:30 - 16:00 Uhr	Kiga						
5	73	Stadt	Leiferde	Lüdersstraße 27					3	7:00 - 16:00 Uhr							

\*Anteilige Gruppen ergeben sich durch Misch- und kleine Gruppen

## Soziale Indikatoren

Bevölkerung gesamt		Bevölkerung 0-6 Jahre		Migrationshintergrund 0-6 Jahre		SGB-II-Bezug gesamt		SGB-II-Bezug 0-6 Jahre		SGB-II-Verhältnisquotient
absolut		absolut	in %	absolut	in %	absolut	in %	absolut	in %	Faktor
8460		501	5,9%	155	30,9%	185	2,2%	25	5,0%	2,28



## Plätze und Versorgungsquoten

	Krippe (0-3 J.)	Kinder- garten (3-6 J.)
<b>Kinderzahl (31.12.2020)</b>	230	271
<b>Zielquote</b>	45%	102%
<b>Platzbedarf</b>	104	276
	<b>Plätze gesamt</b>	338
	davon 4/5 Stunden	
	davon 6 Stunden	25
<b>Bestand in Kinder- Plätze tagesstätten</b>	davon ganztags (ab 7 Stunden)	64
	Quote Ganztagsplätze	105%
	davon Integrationsplätze	4
	in Kindertagespflege	42
<b>rechnerisch fehlende Plätze/Platzreserve (-)</b>	-3	-62
<b>erreichte Quote</b>	<b>46,1%</b>	<b>124,7%</b>

\* zzgl. 10 Plätze in einer als kleinen Gruppe geförderten Regelgruppe

## Übersicht Kindertagesstätten

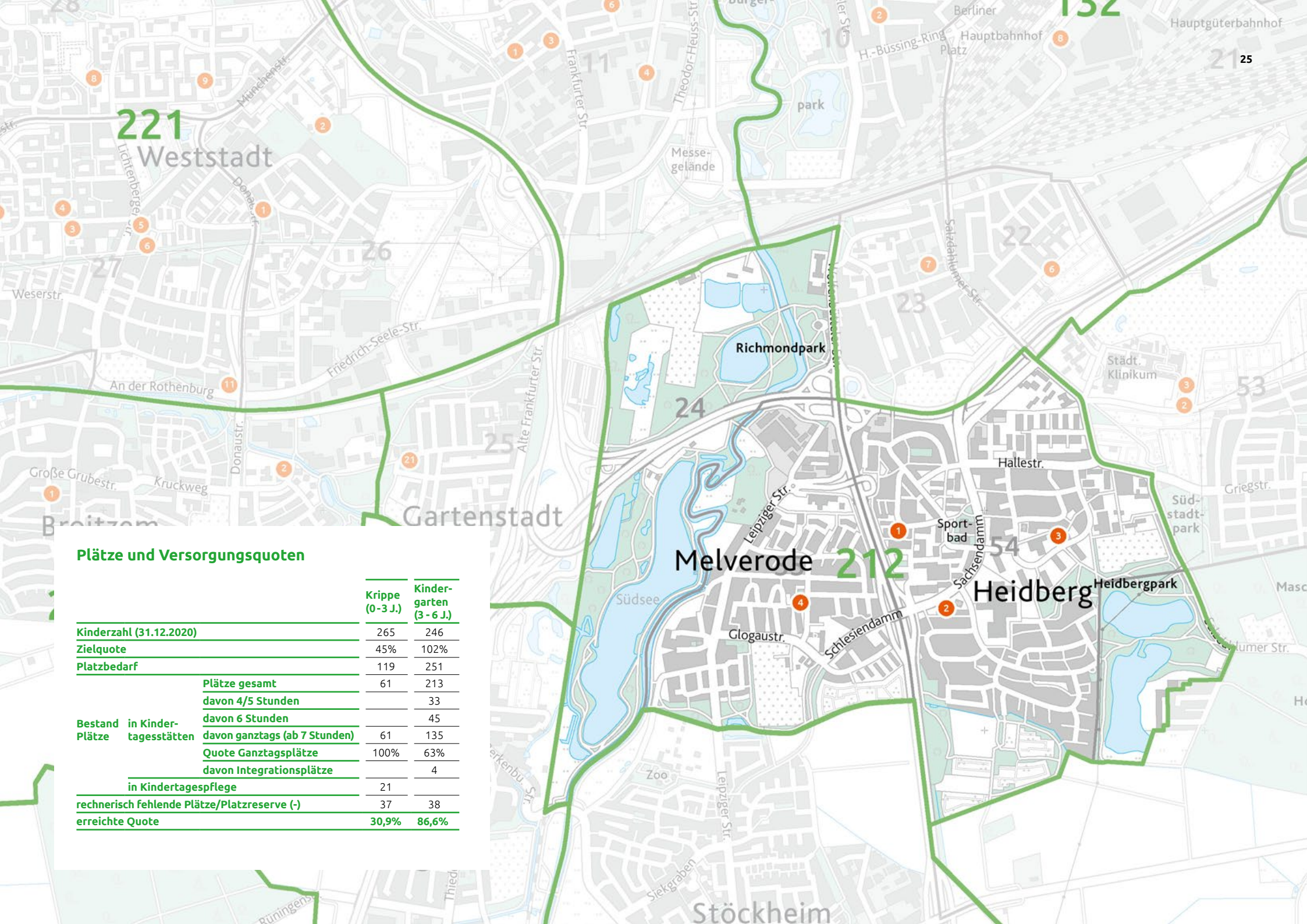
Ifd. Nr.	Stat. Bez.	Träger	Einrichtung	Anschrift	Betreuungsangebot mit Anzahl der Gruppen*					Öffnungszeiten	Besonderheiten und Projekte					
					Krippe		Kindergarten				Inte-gration	Famili-en-zentrum	Sprach-kita	VBQ	IEB	
					6 Std.	ganz-tags	4/5 Std.	6 Std.	ganz-tags							
1	54	Sonst. fr. Träger	Stephanus-Kindergarten	Halberstadtstraße 9			0,5	0,5	2	7:00 - 16:00 Uhr				x		
2	54	Caritas-Verband	St. Bernward	Stettinstraße 2		3	0,5	0,5	2	7:00 - 16:00 Uhr	Kiga					
3	54	Eltern-Kind-Gruppe	Heidberger Kindergarten e. V.	Dresdenstraße 140			0,5		1	7:30 - 15:30 Uhr						
4	55	Ev.-luth. Propsteiverband	Dietrich-Bonhoeffer Melverode	Görlitzstraße 17		1		1	1	7:30 - 16:00 Uhr						

\*Anteilige Gruppen ergeben sich durch Misch- und kleine Gruppen

## Soziale Indikatoren

Bevölkerung gesamt		Bevölkerung 0-6 Jahre		Migrationshintergrund 0-6 Jahre		SGB-II-Bezug gesamt		SGB-II-Bezug 0-6 Jahre		SGB-II-Verhältnisquotient
absolut		absolut	in %	absolut	in %	absolut	in %	absolut	in %	Faktor
11419		511	4,5%	245	47,9%	739	6,5%	70	13,7%	2,12





### Plätze und Versorgungsquoten

	Krippe (0-3 J.)	Kinder- garten (3-6 J.)
<b>Kinderzahl (31.12.2020)</b>	265	246
<b>Zielquote</b>	45%	102%
<b>Platzbedarf</b>	119	251
	<b>Plätze gesamt</b>	213
	<b>davon 4/5 Stunden</b>	33
	<b>davon 6 Stunden</b>	45
<b>Bestand in Kinder- Plätze tagesstätten</b>	<b>davon ganztags (ab 7 Stunden)</b>	135
	<b>Quote Ganztagsplätze</b>	100%
	<b>davon Integrationsplätze</b>	4
	<b>in Kindertagespflege</b>	21
<b>rechnerisch fehlende Plätze/Platzreserve (-)</b>	37	38
<b>erreichte Quote</b>	<b>30,9%</b>	<b>86,6%</b>

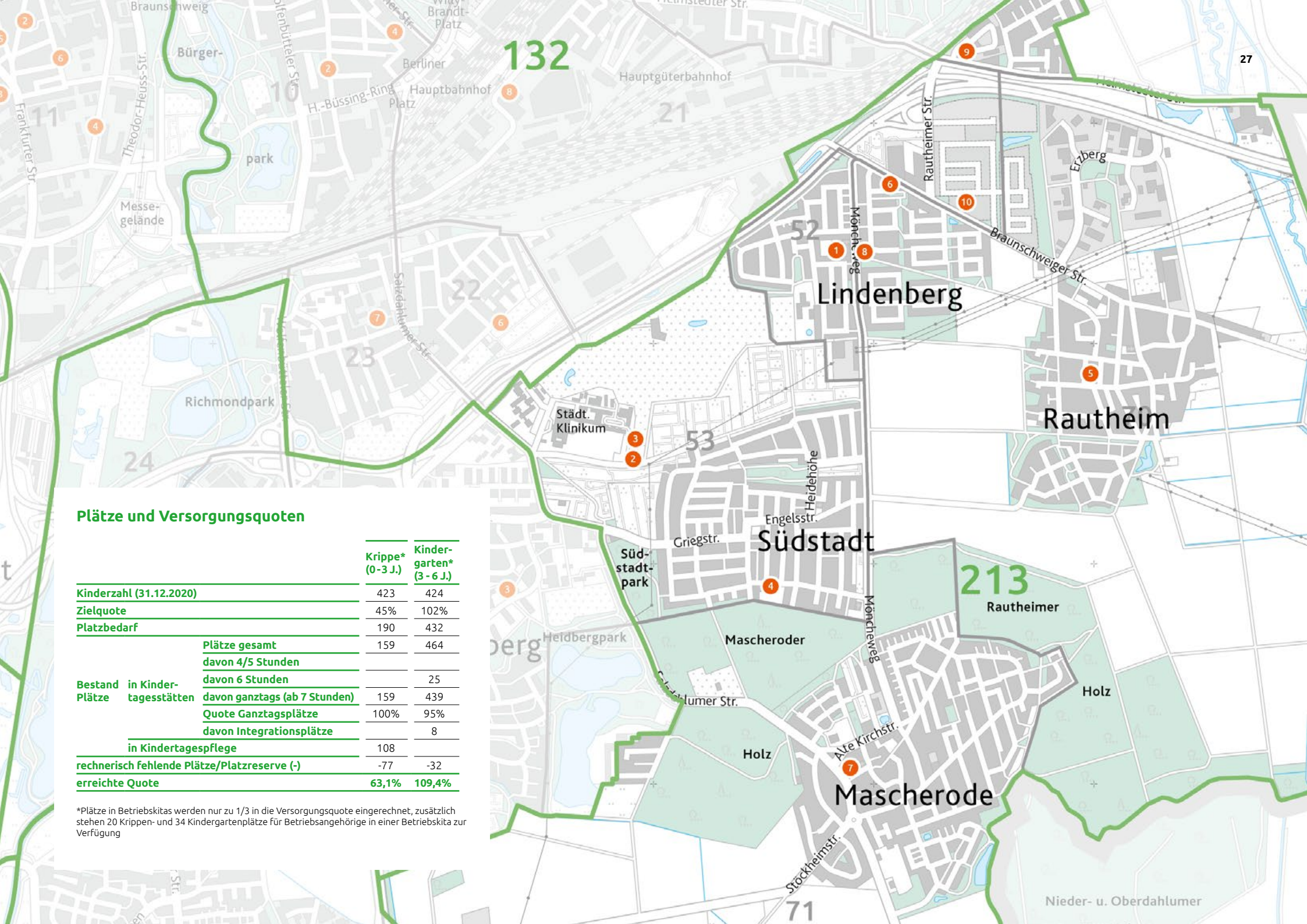
## Übersicht Kindertagesstätten

Ifd. Nr.	Stat. Bez.	Träger	Einrichtung	Anschrift	Betreuungsangebot mit Anzahl der Gruppen*					Öffnungszeiten	Besonderheiten und Projekte				
					Krippe		Kindergarten				Inte-gration	Famili-enzentrum	Sprach-kita	VBQ	IEB
					6 Std.	ganz-tags	4/5 Std.	6 Std.							
1	52	Stadt	Lindbergsiedlung	Kopernikusstraße 11		1		0,5	2,5	7:00 - 16:30 Uhr					
2	53	Stadt	Fichtengrund	Fichtengrund 4		1,5			1	7:00 - 16:30 Uhr					
3	53	AWO	Städt. Klinikum Betriebskita	Fichtengrund 4		2			2	7:00 - 17:00 Uhr			x		
4	53	Stadt	Südstadt	Nietzschesstraße 22		1			4	7:00 - 17:00 Uhr	Kiga				
5	70	Stadt	Rautheim	Gemeindestraße 4A					3	7:00 - 16:30 Uhr		x			x
6	70	Sonst. fr. Träger	Marienkäfer e. V.	Goepfert-Mayer-Straße 2		2			1	7:30 - 15:30 Uhr			x		
7	71	Ev.-luth. Propsteiverband	Mascherode	Schulgasse 1a				1	2	7:30 - 15:00 Uhr					
8	70	AWO	Roseliesstraße	Roseliesstraße 39		2			1	7:00 - 17:00 Uhr			x		
9	21	Eltern-Kind-Gruppe	Die Sieben Zwerge e. V.	Heinz-Scheer-Straße 6					1	7:30 - 15:00 Uhr					
10	70	Fröbel	Heinrich-der-Löwe	Braunschweiger Straße 1		3			2	7:00 - 16:30 Uhr	Kiga				

\*Anteilige Gruppen ergeben sich durch Misch- und kleine Gruppen

## Soziale Indikatoren

Bevölkerung gesamt		Bevölkerung 0-6 Jahre		Migrationshintergrund 0-6 Jahre		SGB-II-Bezug gesamt		SGB-II-Bezug 0-6 Jahre		SGB-II-Verhältnisquotient
absolut		absolut	in %	absolut	in %	absolut	in %	absolut	in %	Faktor
13576		847	6,2%	265	31,3%	504	3,7%	56	6,6%	1,78



### Plätze und Versorgungsquoten

	Krippe* (0-3 J.)	Kindergarten* (3-6 J.)
<b>Kinderzahl (31.12.2020)</b>	423	424
<b>Zielquote</b>	45%	102%
<b>Platzbedarf</b>	190	432
	<b>Plätze gesamt</b>	
	davon 4/5 Stunden	
	davon 6 Stunden	25
<b>Bestand in Kinder-tagesstätten</b>	<b>davon ganztags (ab 7 Stunden)</b>	159
<b>Plätze</b>	<b>Quote Ganztagsplätze</b>	100%
	davon Integrationsplätze	8
	<b>in Kindertagespflege</b>	108
<b>rechnerisch fehlende Plätze/Platzreserve (-)</b>	-77	-32
<b>erreichte Quote</b>	<b>63,1%</b>	<b>109,4%</b>

\*Plätze in Betriebskita werden nur zu 1/3 in die Versorgungsquote eingerechnet, zusätzlich stehen 20 Krippen- und 34 Kindergartenplätze für Betriebsangehörige in einer Betriebskita zur Verfügung

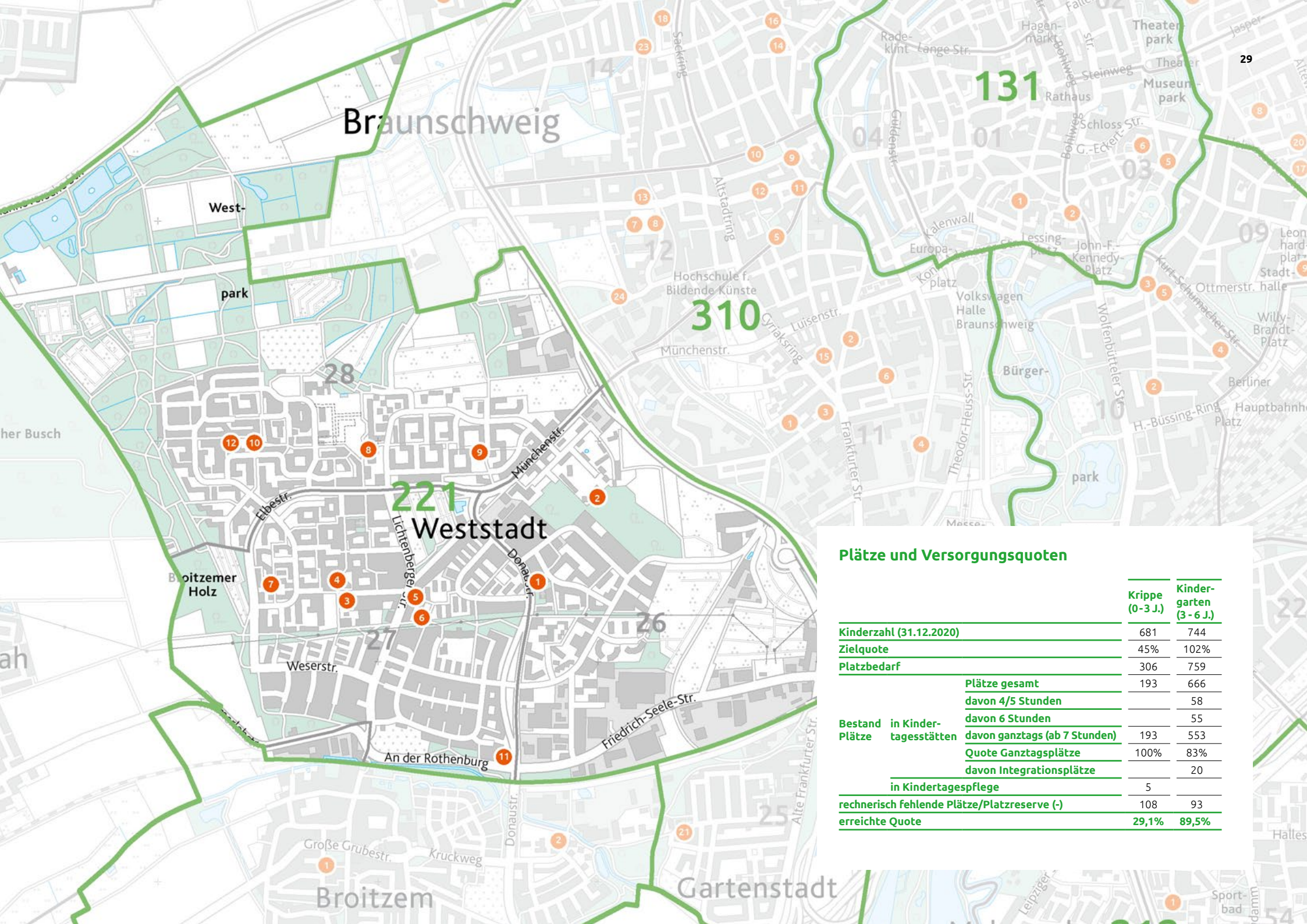
## Übersicht Kindertagesstätten

Ifd. Nr.	Stat. Bez.	Träger	Einrichtung	Anschrift	Betreuungsangebot mit Anzahl der Gruppen*					Öffnungszeiten	Besonderheiten und Projekte				
					Krippe		Kindergarten				Inte-gration	Familien-zentrum	Sprach-kita	VBQ	IEB
					6 Std.	ganz-tags	4/5 Std.	6 Std.	ganz-tags						
1	26	Caritas-Verband	St. Maximilian Kolbe	Donaustraße 11		1			3	8:00 - 16:00 Uhr	Kiga	x	x	x	
2	26	Sonst. fr. Träger	Waldorfkindergarten	Rudolf-Steiner-Str. 4		1		1	1,5	7:30 - 15:30 Uhr					
3	27	AWO	Muldeweg	Ilmenaustraße 31					3	7:00 - 17:00 Uhr		x	x	x	
4	27	AWO	Ilmenaustraße	Ilmenaustraße 24		1			3	7:00 - 16:30 Uhr	Kiga			x	
5	27	Ev.-luth. Propsteiverband	Arche Noah	Lechstraße 61			1		2	7:15 - 16:30 Uhr		x	x	x	x
6	27	Ev.-luth. Propsteiverband	Mittenmank	Lechstraße 61 a		1			3	7:15 - 16:30 Uhr	Kiga	x	x	x	x
7	27	DRK	Broitzemer Straße (Außengruppe Ilmweg)	Ilmweg 40		2				8:00 - 16:00 Uhr		x		x	x
8	28	Stadt	Alsterplatz	Alsterplatz 2, Wiedweg 8		3			3	7:00 - 18:00 Uhr				x	x
9	28	Stadt	Recknitzstraße	Recknitzstraße 10			0,5	1	2,5	7:00 - 17:00 Uhr			x	x	x
10	28	Ev.-luth. Propsteiverband	Ahrplatz	Ahrplatz 14		1	1	0,5	1,5	7:30 - 16:30 Uhr		x	x	x	x
11	27	Sonst. fr. Träger	Till Eulenspiegel e. V.	An der Rothenburg 2					1	8:00 - 16:00 Uhr					
12	28	Der Paritätische	Mein Weg	Itzweg 4		3			2	7:30 - 16:30 Uhr	Kiga		x	x	x

\*Anteilige Gruppen ergeben sich durch Misch- und kleine Gruppen

## Soziale Indikatoren

Bevölkerung gesamt		Bevölkerung 0-6 Jahre		Migrationshintergrund 0-6 Jahre		SGB-II-Bezug gesamt		SGB-II-Bezug 0-6 Jahre		SGB-II-Verhältnisquotient
absolut		absolut	in %	absolut	in %	absolut	in %	absolut	in %	Faktor
23298		1425	6,1%	1138	79,9%	4366	18,7%	614	43,1%	2,30



Braunschweig

221 Weststadt

### Plätze und Versorgungsquoten

	Krippe (0-3 J.)	Kinder- garten (3-6 J.)
<b>Kinderzahl (31.12.2020)</b>	681	744
<b>Zielquote</b>	45%	102%
<b>Platzbedarf</b>	306	759
<b>Bestand in Kinder- tagesstätten</b>	<b>Plätze gesamt</b> 193	<b>Plätze gesamt</b> 666
	davon 4/5 Stunden 58	davon 4/5 Stunden 58
	davon 6 Stunden 55	davon 6 Stunden 55
	davon ganztags (ab 7 Stunden) 193	davon ganztags (ab 7 Stunden) 553
	<b>Quote Ganztagsplätze</b> 100%	<b>Quote Ganztagsplätze</b> 83%
	davon Integrationsplätze 20	davon Integrationsplätze 20
<b>Bestand in Kindertagespflege</b>	5	
<b>rechnerisch fehlende Plätze/Platzreserve (-)</b>	108	93
<b>erreichte Quote</b>	<b>29,1%</b>	<b>89,5%</b>

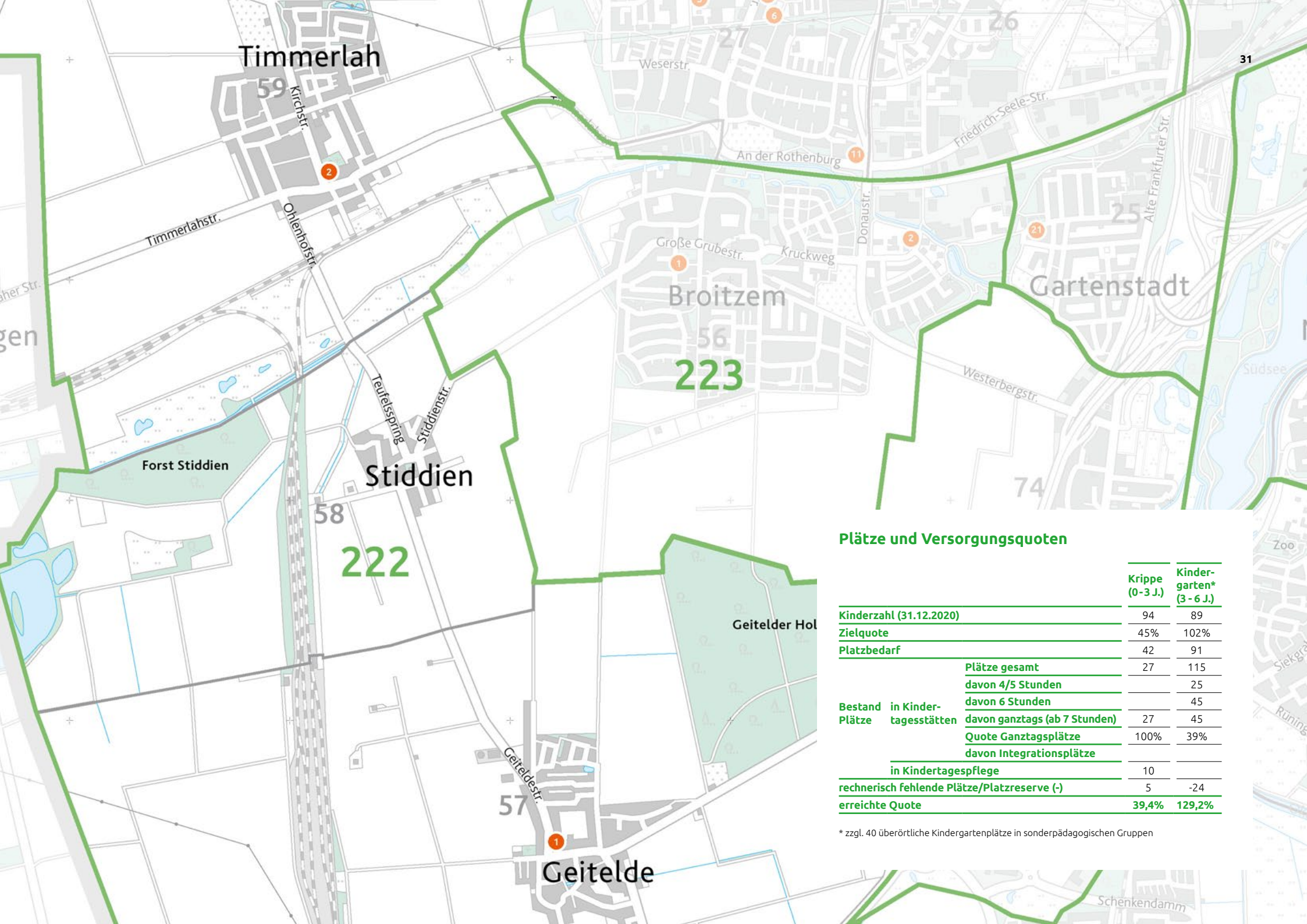
## Übersicht Kindertagesstätten

Ifd. Nr.	Stat. Bez.	Träger	Einrichtung	Anschrift	Betreuungsangebot mit Anzahl der Gruppen*					Öffnungszeiten	Besonderheiten und Projekte				
					Krippe		Kindergarten				Inte-gration	Famili-enzentrum	Sprach-kita	VBQ	IEB
6 Std.	ganz-tags	4/5 Std.	6 Std.	ganz-tags											
1	57	Der Paritätische	Geitelde	Geiteldestraße 40		1		1	1	7:00 - 16:30 Uhr					
2	59	AWO	Timmerlah	Kirchstraße 10 b		1	1	1	1	7:00 - 16:30 Uhr					

\*Anteilige Gruppen ergeben sich durch Misch- und kleine Gruppen

## Soziale Indikatoren

Bevölkerung gesamt		Bevölkerung 0-6 Jahre		Migrationshintergrund 0-6 Jahre		SGB-II-Bezug gesamt		SGB-II-Bezug 0-6 Jahre		SGB-II-Verhältnisquotient
absolut		absolut	in %	absolut	in %	absolut	in %	absolut	in %	Faktor
3590		183	5,1%	71	38,8%	101	2,8%	10	5,5%	1,94



### Plätze und Versorgungsquoten

	Krippe (0-3 J.)	Kinder- garten* (3-6 J.)
<b>Kinderzahl (31.12.2020)</b>	94	89
<b>Zielquote</b>	45%	102%
<b>Platzbedarf</b>	42	91
<b>Bestand in Kinder- tagesstätten</b>		
<b>Plätze gesamt</b>	27	115
<b>davon 4/5 Stunden</b>		25
<b>davon 6 Stunden</b>		45
<b>davon ganztags (ab 7 Stunden)</b>	27	45
<b>Quote Ganztagsplätze</b>	100%	39%
<b>davon Integrationsplätze</b>		
<b>in Kindertagespflege</b>	10	
<b>rechnerisch fehlende Plätze/Platzreserve (-)</b>	5	-24
<b>erreichte Quote</b>	<b>39,4%</b>	<b>129,2%</b>

\* zzgl. 40 überörtliche Kindergartenplätze in sonderpädagogischen Gruppen

## Übersicht Kindertagesstätten

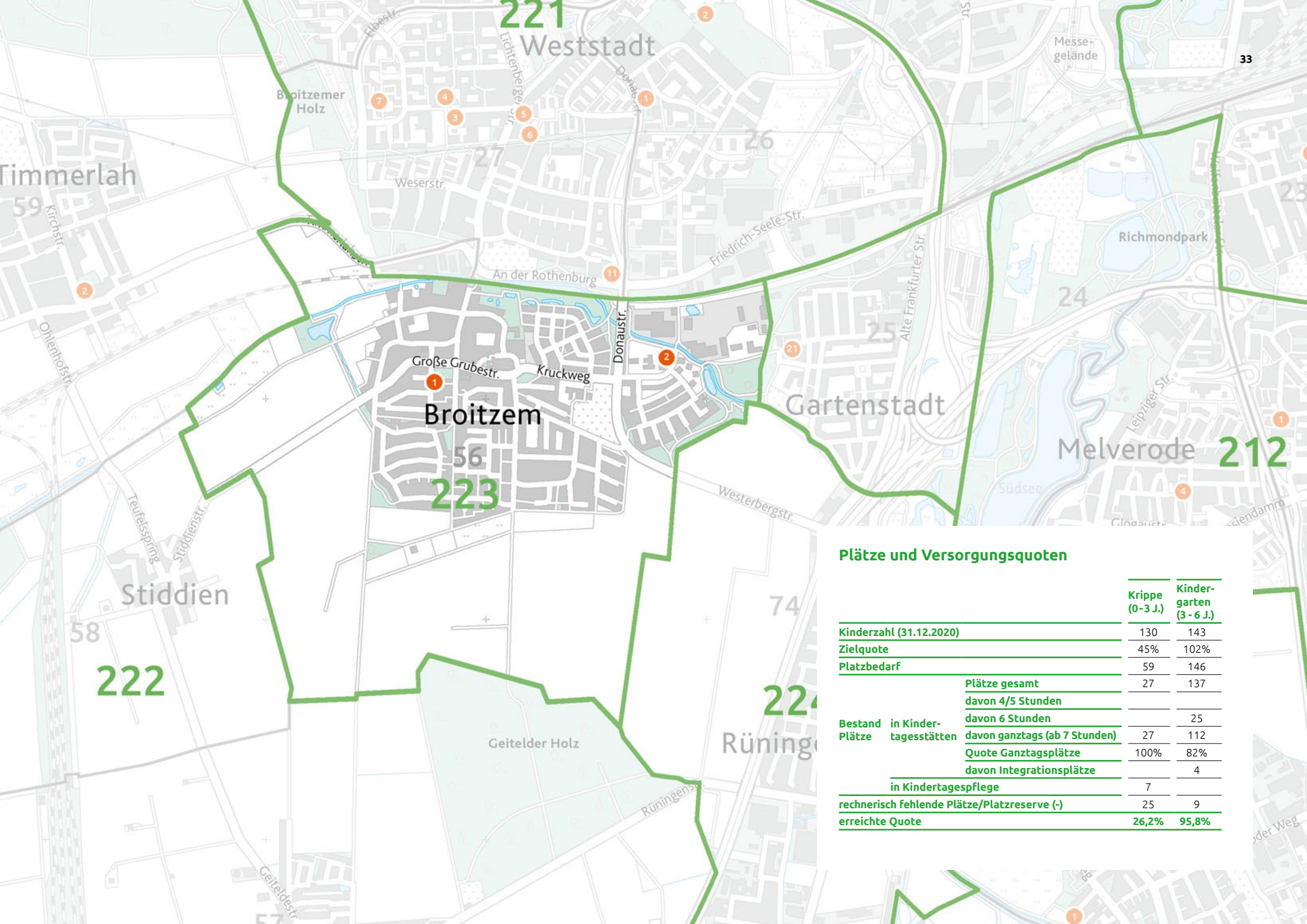
Ifd. Nr.	Stat. Bez.	Träger	Einrichtung	Anschrift	Betreuungsangebot mit Anzahl der Gruppen*					Besonderheiten und Projekte					
					Krippe		Kindergarten		Öffnungszeiten	Inte-gration	Famili-enzentrum	Sprach-kita	VBQ	IEB	
					6 Std.	ganz-tags	4/5 Std.	6 Std.							ganz-tags
1	56	Der Paritätische	Broitzem	Landeshuter Weg 1 a				1	2	7:00 - 16:30 Uhr		x	x		x
2	56	Der Paritätische	Farbklecks	Helene-Künne-Allee 9		2			3	7:00 - 16:30 Uhr	Kiga	x	x		x

\*Anteilige Gruppen ergeben sich durch Misch- und kleine Gruppen

## Soziale Indikatoren

Bevölkerung gesamt		Bevölkerung 0-6 Jahre		Migrationshintergrund 0-6 Jahre		SGB-II-Bezug gesamt		SGB-II-Bezug 0-6 Jahre		SGB-II-Verhältnisquotient
absolut		absolut	in %	absolut	in %	absolut	in %	absolut	in %	Faktor
5722		273	4,8%	127	46,5%	214	3,7%	24	8,8%	2,35





### Plätze und Versorgungsquoten

	Krippe (0-3 J.)	Kinder- garten (3-6 J.)
<b>Kinderzahl (31.12.2020)</b>	130	143
<b>Zielquote</b>	45%	102%
<b>Platzbedarf</b>	59	146
	<b>Plätze gesamt</b>	27
	<b>davon 4/5 Stunden</b>	137
	<b>davon 6 Stunden</b>	25
<b>Bestand in Kinder- tagesstätten</b>	<b>davon ganztags (ab 7 Stunden)</b>	27
	<b>Quote Ganztagsplätze</b>	100%
	<b>davon Integrationsplätze</b>	82%
	<b>davon Integrationsplätze</b>	4
	<b>in Kindertagespflege</b>	7
<b>rechnerisch fehlende Plätze/Platzreserve (-)</b>	25	9
<b>erreichte Quote</b>	<b>26,2%</b>	<b>95,8%</b>

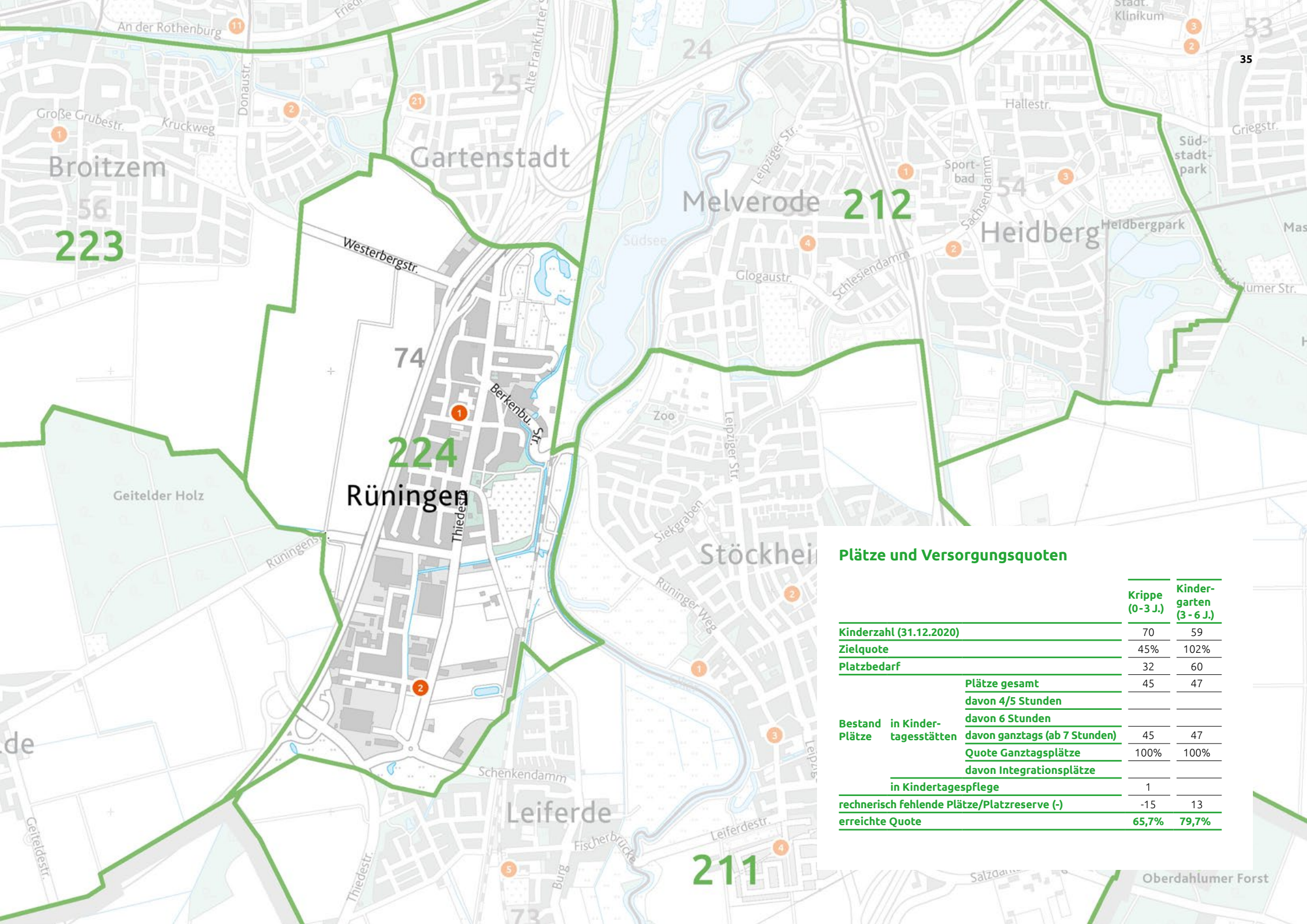
## Übersicht Kindertagesstätten

lfd. Nr.	Stat. Bez.	Träger	Einrichtung	Anschrift	Betreuungsangebot mit Anzahl der Gruppen*					Besonderheiten und Projekte							
					Krippe		Kindergarten			Öffnungszeiten	Inte-gration	Famili-enzentrum	Sprach-kita	VBQ	IEB		
6 Std.	ganz-tags	4/5 Std.	6 Std.	ganz-tags													
1	74	Ev.-luth. Propsteiverband	St. Petri Rüningen	Schwarzer Weg 1		1			2	7:30 - 16:00 Uhr							x
2	74	Sonst. fr. Träger	Sonnenschein e. V.	Braunstraße 22		2				7:30 - 15:30 Uhr							

\*Anteilige Gruppen ergeben sich durch Misch- und kleine Gruppen

## Soziale Indikatoren

Bevölkerung gesamt		Bevölkerung 0-6 Jahre		Migrationshintergrund 0-6 Jahre		SGB-II-Bezug gesamt		SGB-II-Bezug 0-6 Jahre		SGB-II-Verhältnisquotient
absolut		absolut	in %	absolut	in %	absolut	in %	absolut	in %	Faktor
2932		129	4,4%	52	40,3%	270	9,2%	36	27,9%	3,03



### Plätze und Versorgungsquoten

	Krippe (0-3 J.)	Kinder- garten (3-6 J.)
<b>Kinderzahl (31.12.2020)</b>	70	59
<b>Zielquote</b>	45%	102%
<b>Platzbedarf</b>	32	60
	<b>Plätze gesamt</b>	
	davon 4/5 Stunden	
	davon 6 Stunden	
<b>Bestand in Kinder- tagesstätten</b>	davon ganztags (ab 7 Stunden)	45
	<b>Quote Ganztagsplätze</b>	100%
	davon Integrationsplätze	
	<b>in Kindertagespflege</b>	1
<b>rechnerisch fehlende Plätze/Platzreserve (-)</b>	-15	13
<b>erreichte Quote</b>	<b>65,7%</b>	<b>79,7%</b>

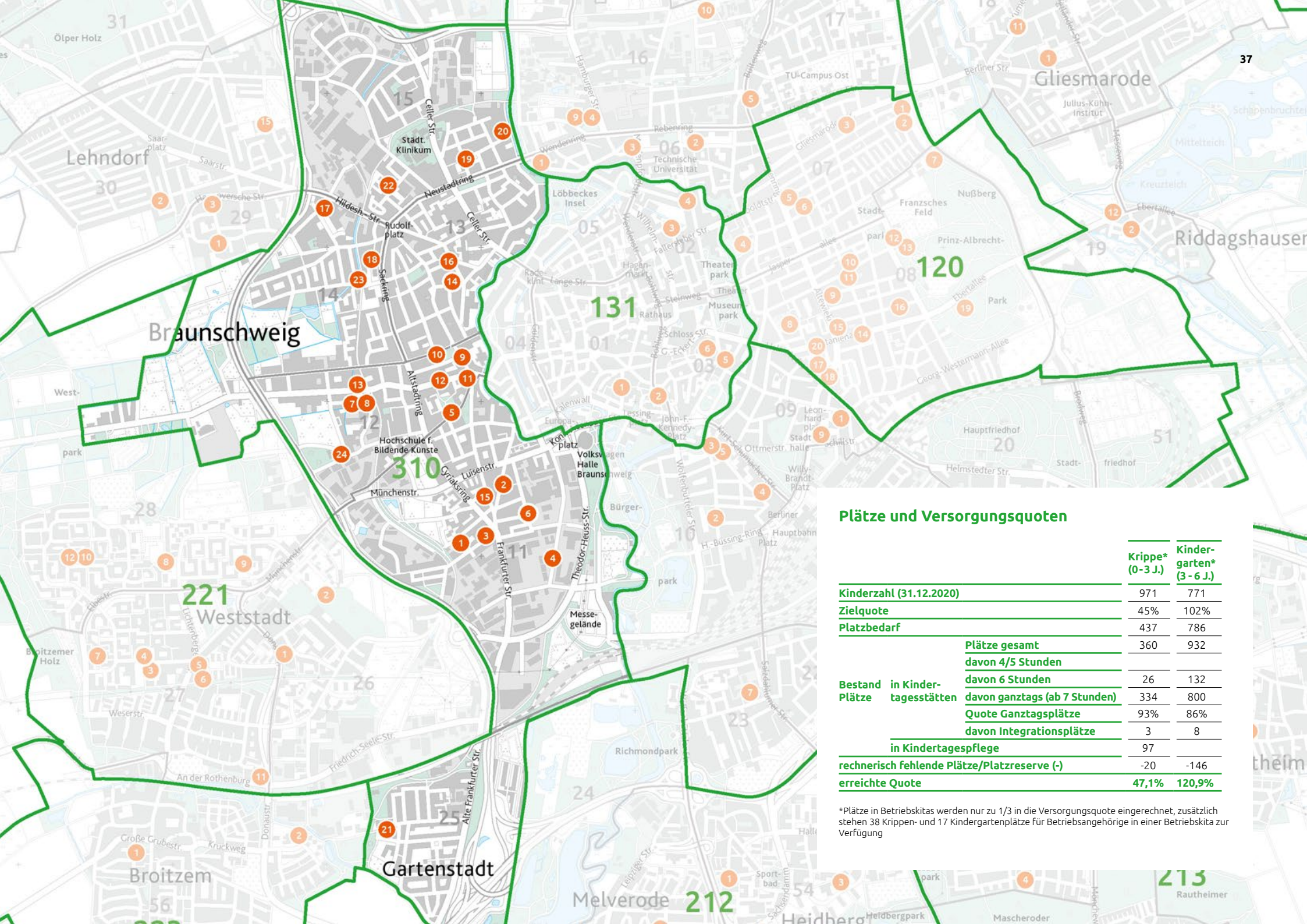
## Übersicht Kindertagesstätten

Ifd. Nr.	Stat. Bez.	Träger	Einrichtung	Anschrift	Betreuungsangebot mit Anzahl der Gruppen*					Öffnungszeiten	Besonderheiten und Projekte				
					Krippe		Kindergarten				Inte-gration	Familien-zentrum	Sprach-kita	VBQ	IEB
					6 Std.	ganz-tags	4/5 Std.	6 Std.							
1	11	Stadt	Christian-Friedrich-Krull-Str.	Christian-Fr.-Krull-Straße 5		1			5	7:00 - 16:30 Uhr	Kiga			x	x
2	11	Stadt	Frankfurter Straße	Frankfurter Str. 15 a					4	7:30 - 17:00 Uhr	Kiga		x	x	x
3	11	Stadt	Schwedenheim	Hugo-Luther-Str. 60		2			2	7:00 - 17:00 Uhr		x		x	x
4	11	Sonst. fr. Träger	Christuszentrum	Am Alten Bahnhof 15				1		7:30 - 14:30 Uhr				x	
5	11	DRK	Broitzemer Straße	Broitzemer Straße 1					3	7:30 - 16:30 Uhr		x		x	x
6	11	AWO	Kinderwerk Betriebskita	Kramerstraße 10		4			1	7:00 - 17:00 Uhr	Krippe				
7	12	Stadt	Madamenweg	Madamenweg 35		1			3	7:30 - 16:30 Uhr				x	x
8	12	Caritas-Verband	St. Kjeld	Pfingststraße 1		1			2	8:00 - 16:00 Uhr			x	x	x
9	12	Caritas-Verband	St. Joseph	Goslarsche Straße 7		2				8:00 - 16:00 Uhr				x	
10	12	Ev.-luth. Propsteiverband	St. Martini	Kreuzstraße 1c				1	3	7:00 - 16:30 Uhr			x	x	x
11	12	Eltern-Kind-Gruppe	Rübe e. V.	Goslarsche Straße 2					1	8:00 - 15:30 Uhr					
12	12	Sonst. fr. Träger	Glühwürmchen e. V.	Madamenweg 162		2				7:30 - 15:30 Uhr				x	
13	12	Sonst. fr. Träger	Krümelkeks e. V.	Madamenweg 113		1				7:30 - 15:30 Uhr				x	
14	13	AWO	Chemnitzstraße	Chemnitzstraße 10		1			3	7:00 - 16:00 Uhr			x	x	
15	11	Eltern-Kind-Gruppe	Flohkiste e. V.	Cyriaksring 55 a					1	8:00 - 15:30 Uhr					
16	13	Eltern-Kind-Gruppe	Höfenstraße e. V.	Höfenstraße 16	1				1	7:30 - 15:30 Uhr					
17	14	Stadt	Schölkestraße	Schölkestraße 1d		2		0,5	1,5	7:30 - 16:00 Uhr			x	x	x
18	14	Sonst. fr. Träger	Kuschelnest e. V.	Sackring 33		2				7:30 - 15:30 Uhr				x	
19	15	Stadt	Leibnizplatz	Leibnizplatz 15		1			2	7:30 - 16:30 Uhr		x	x	x	x
20	15	DRK	Spinnerstraße	Spinnerstraße 33	1			1	1	7:30 - 16:30 Uhr				x	x
21	25	Stadt	Gartenstadt	Wurmbergstraße 35				2	2	7:00 - 16:00 Uhr				x	
22	15	Sonst. fr. Träger	Wilde Hummel	Hermannstraße 24		2				7:00 - 17:00 Uhr				x	
23	14	Sonst. fr. Träger	Spatz 21	Spatzenstieg 21		2			2	7:00 - 16:00 Uhr		x		x	
24	12	Sonst. fr. Träger	"liebevoll" e. V.	Pippelweg 69 D		2				7:30 - 16:00 Uhr				x	

\*Anteilige Gruppen ergeben sich durch Misch- und kleine Gruppen

## Soziale Indikatoren

Bevölkerung gesamt		Bevölkerung 0-6 Jahre		Migrationshintergrund 0-6 Jahre		SGB-II-Bezug gesamt		SGB-II-Bezug 0-6 Jahre		SGB-II-Verhältnisquotient
absolut		absolut	in %	absolut	in %	absolut	in %	absolut	in %	Faktor
34855		1742	5,0%	955	54,8%	3516	10,1%	332	19,1%	1,89



## Plätze und Versorgungsquoten

	Krippe* (0-3 J.)	Kindergarten* (3-6 J.)
<b>Kinderzahl (31.12.2020)</b>	971	771
<b>Zielquote</b>	45%	102%
<b>Platzbedarf</b>	437	786
	<b>Plätze gesamt</b>	
	davon 4/5 Stunden	
	davon 6 Stunden	
<b>Bestand in Kinder-tagesstätten</b>	26	132
	<b>davon ganztags (ab 7 Stunden)</b>	
<b>Quote Ganztagsplätze</b>	93%	86%
	<b>davon Integrationsplätze</b>	
	3	8
	<b>in Kindertagespflege</b>	
	97	
<b>rechnerisch fehlende Plätze/Platzreserve (-)</b>	-20	-146
<b>erreichte Quote</b>	<b>47,1%</b>	<b>120,9%</b>

\*Plätze in Betriebskita werden nur zu 1/3 in die Versorgungsquote eingerechnet, zusätzlich stehen 38 Krippen- und 17 Kindergartenplätze für Betriebsangehörige in einer Betriebskita zur Verfügung

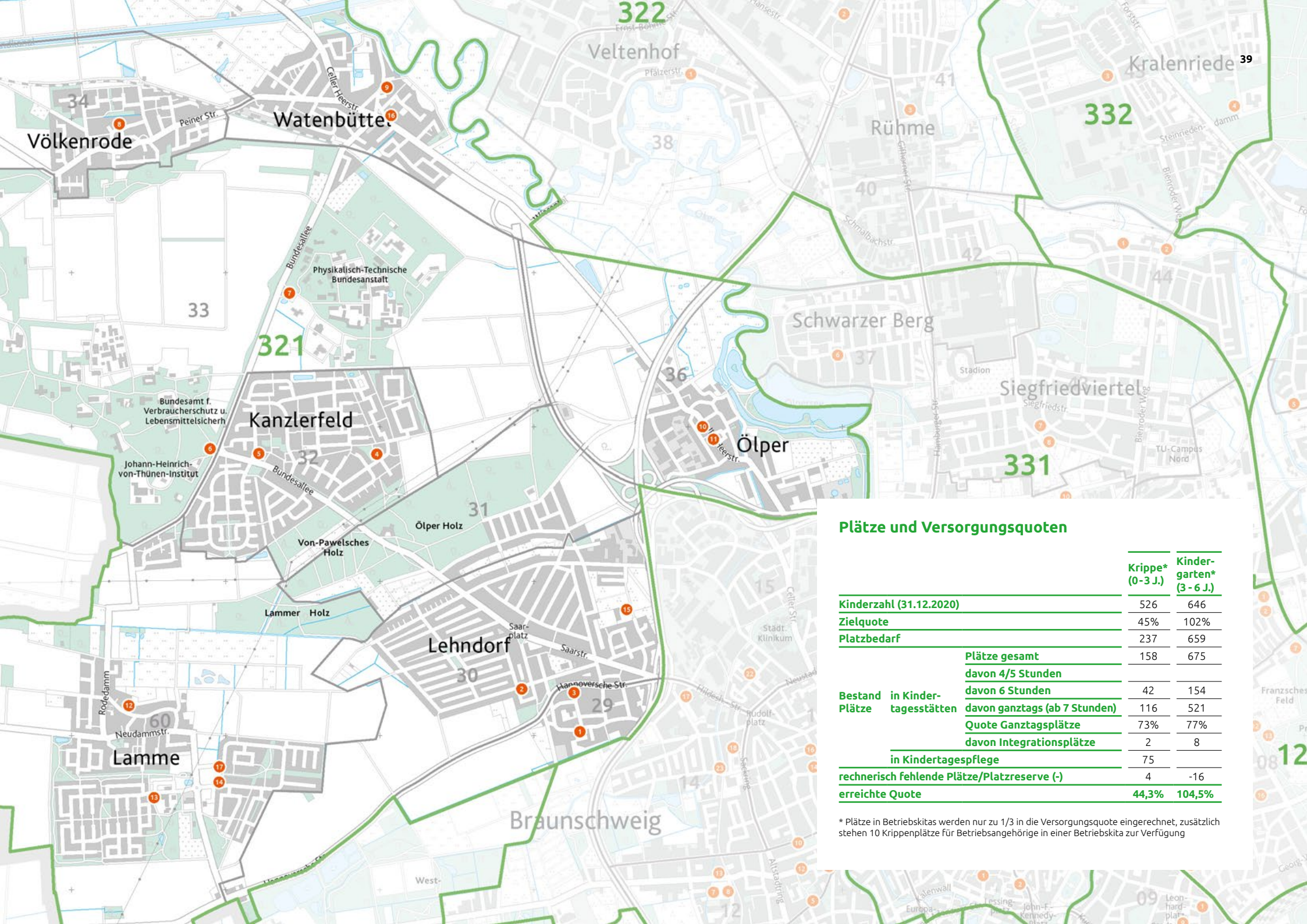
## Übersicht Kindertagesstätten

Ifd. Nr.	Stat. Bez.	Träger	Einrichtung	Anschrift	Betreuungsangebot mit Anzahl der Gruppen*					Öffnungszeiten	Besonderheiten und Projekte				
					Krippe		Kindergarten				Integration	Familienzentrum	Sprachkita	VBQ	IEB
6 Std.	ganz-tags	4/5 Std.	6 Std.	ganz-tags											
1	29	Ev.-luth. Propsteiverband	Kreuzkirche	Große Straße 13				1	2	7:30 - 16:00 Uhr					
2	30	Ev.-luth. Propsteiverband	Wichern	Sulzbacher Straße 41				1	1	7:30 - 15:00 Uhr					
3	29	Sonst. fr. Träger	Hubeta-Wichtel e. V.	An der Schule 10					1	7:30 - 15:30 Uhr					
4	32	Stadt	Dorothea-Erleben-Straße	Dorothea-Erleben-Str. 9	1			1		7:00 - 14:00 Uhr					
5	32	Ev.-luth. Propsteiverband	Geschwister-Sperling	Adolf-Bingel-Straße 59	2			1,5	1,5	7:15 - 16:00 Uhr	Krippe, Kiga				
6	33	Sonst. fr. Träger	Krümekiste e.V.	Bundesallee 50		1			1	8:00 - 16:00 Uhr					
7	33	Sonst. fr. Träger	Die kleinen Murmeltiere Betriebskita (Krippe)	Bundesallee 100		1			1	7:30 - 16:30 Uhr					
8	34	Ev.-luth. Propsteiverband	Völkenrode	Pöttgerbrink 8					2	7:30 - 16:00 Uhr					
9	35	Ev.-luth. Propsteiverband	Watenbüttel	Schulberg 5					2,5	7:00 - 16:30 Uhr					
10	36	Stadt	Schölkestraße (Außengruppe Ölper)	Celler Heerstraße 38					1	7:30 - 16:00 Uhr					
11	36	Sonst. fr. Träger	Kiga Ölper e. V.	Celler Heerstraße 38				1		7:30 - 14:00 Uhr					
12	60	Stadt	Lamme	Frankenstraße 6 b				1	2	7:00 - 16:00 Uhr					
13	60	Ev.-luth. Propsteiverband	St. Marien Lamme	Lammer Heide 9		1			3	7:00 - 16:00 Uhr	Kiga	x			
14	60	DRK	Wilde Wiese	Lammer Busch 9		1			2	7:30 - 16:30 Uhr					
15	30	AWO	Fremersdorfer Straße	Fremersdorfer Straße 13		2			1	7:00 - 17:00 Uhr		x			
16	35	Eltern-Kind-Gruppe	Till Eulenspiegel e. V.	Am Grasplatz 5 c		1			1	8:00 - 16:00 Uhr					
17	60	AWO	Lammer Busch Ost II	Lammer Busch 131		2			1	7:00 - 16:00 Uhr					

\*Anteilige Gruppen ergeben sich durch Misch- und kleine Gruppen

## Soziale Indikatoren

Bevölkerung gesamt		Bevölkerung 0-6 Jahre		Migrationshintergrund 0-6 Jahre		SGB-II-Bezug gesamt		SGB-II-Bezug 0-6 Jahre		SGB-II-Verhältnisquotient
absolut		absolut	in %	absolut	in %	absolut	in %	absolut	in %	Faktor
21857		1172	5,4%	414	35,3%	657	3,0%	62	5,3%	1,76



### Plätze und Versorgungsquoten

	Krippe* (0-3 J.)	Kinder- garten* (3-6 J.)
<b>Kinderzahl (31.12.2020)</b>	526	646
<b>Zielquote</b>	45%	102%
<b>Platzbedarf</b>	237	659
	<b>Plätze gesamt</b>	158
	<b>davon 4/5 Stunden</b>	
	<b>davon 6 Stunden</b>	42
<b>Bestand in Kinder- Plätze tagesstätten</b>	<b>davon ganztags (ab 7 Stunden)</b>	116
	<b>Quote Ganztagsplätze</b>	73%
	<b>davon Integrationsplätze</b>	2
	<b>in Kindertagespflege</b>	75
<b>rechnerisch fehlende Plätze/Platzreserve (-)</b>	4	-16
<b>erreichte Quote</b>	<b>44,3%</b>	<b>104,5%</b>

\* Plätze in Betriebskitas werden nur zu 1/3 in die Versorgungsquote eingerechnet, zusätzlich stehen 10 Krippenplätze für Betriebsangehörige in einer Betriebskita zur Verfügung

## Übersicht Kindertagesstätten

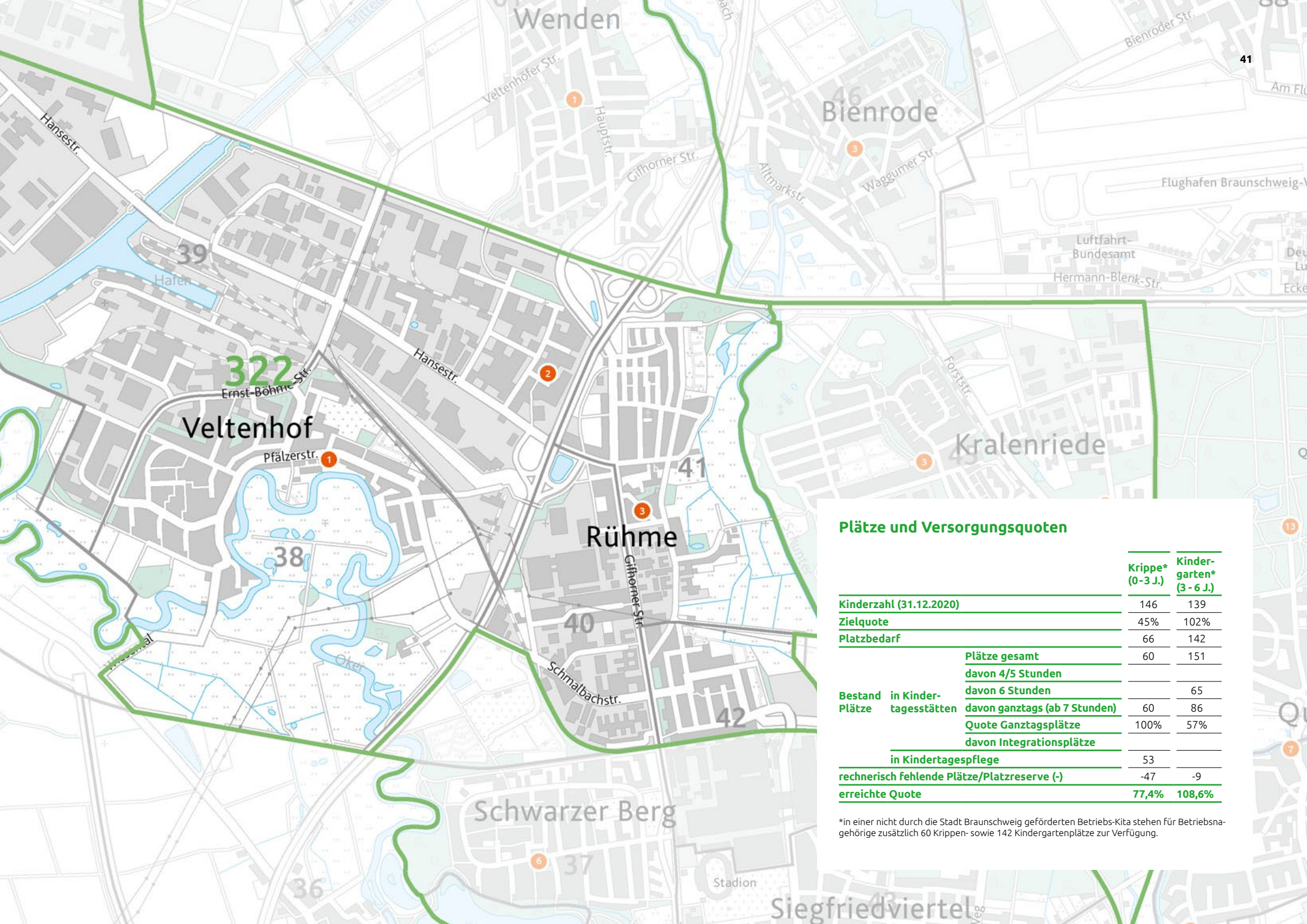
lfd. Nr.	Stat. Bez.	Träger	Einrichtung	Anschrift	Betreuungsangebot mit Anzahl der Gruppen*					Besonderheiten und Projekte					
					Krippe		Kindergarten		Öffnungszeiten	Inte-gration	Familien-zentrum	Sprach-kita	VBQ	IEB	
					6 Std.	ganz-tags	4/5 Std.	6 Std.							ganz-tags
1	38	Stadt	Pfälzerstraße	Pfälzerstraße 34		1		1,5	1,5	7:00 - 16:00 Uhr		x			
2	39	Eltern-Kind-Gruppe	Till Eulenspiegel e. V.	Daimlerstraße 10a		2			1	8:00 - 16:00 Uhr					
3	41	Stadt	Rühme	Am Wendenturm 8		1		1	1,5	7:00 - 18:00 Uhr			x		

\*Anteilige Gruppen ergeben sich durch Misch- und kleine Gruppen

## Soziale Indikatoren

Bevölkerung gesamt		Bevölkerung 0-6 Jahre		Migrationshintergrund 0-6 Jahre		SGB-II-Bezug gesamt		SGB-II-Bezug 0-6 Jahre		SGB-II-Verhältnisquotient
absolut		absolut	in %	absolut	in %	absolut	in %	absolut	in %	Faktor
5793		285	4,9%	144	50,5%	432	7,5%	44	15,4%	2,07





### Plätze und Versorgungsquoten

	Krippe* (0-3 J.)	Kindergarten* (3-6 J.)
<b>Kinderzahl (31.12.2020)</b>	146	139
<b>Zielquote</b>	45%	102%
<b>Platzbedarf</b>	66	142
	<b>Plätze gesamt</b>	60
	<b>davon 4/5 Stunden</b>	60
	<b>davon 6 Stunden</b>	65
<b>Bestand in Kinder-tagesstätten</b>	<b>davon ganztags (ab 7 Stunden)</b>	60
<b>Plätze</b>	<b>Quote Ganztagsplätze</b>	100%
	<b>davon Integrationsplätze</b>	57%
	<b>in Kindertagespflege</b>	53
<b>rechnerisch fehlende Plätze/Platzreserve (-)</b>	-47	-9
<b>erreichte Quote</b>	<b>77,4%</b>	<b>108,6%</b>

\*in einer nicht durch die Stadt Braunschweig geförderten Betriebs-Kita stehen für Betriebsnahe zusätzlich 60 Krippen- sowie 142 Kindergartenplätze zur Verfügung.

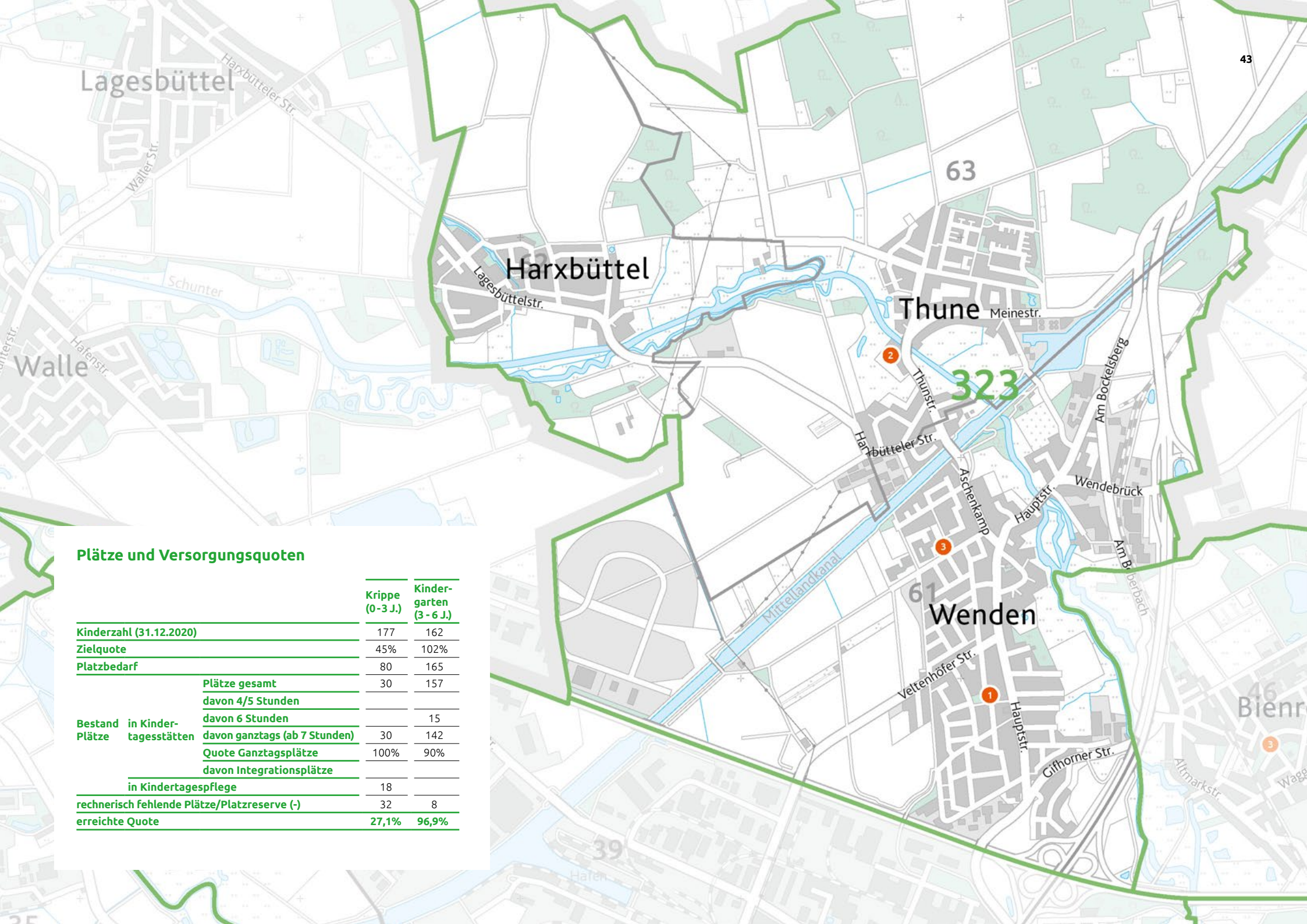
## Übersicht Kindertagesstätten

lfd. Nr.	Stat. Bez.	Träger	Einrichtung	Anschrift	Betreuungsangebot mit Anzahl der Gruppen*					Besonderheiten und Projekte					
					Krippe		Kindergarten		Öffnungszeiten	Inte-gration	Famili-en-zentrum	Sprach-kita	VBQ	IEB	
					6 Std.	ganz-tags	4/5 Std.	6 Std.							ganz-tags
1	61	Ev.-luth. Propsteiverband	Sternschnuppe Wenden	Rathenowstraße 15					4	7:00 - 16:30 Uhr					
2	63	Ev.-luth. Propsteiverband	Schunterarche Thune	Thunstraße 15a				0,5	2,5	7:30 - 16:00 Uhr					
3	61	Ev.-luth. Propsteiverband	Schunterarche Thune (Außenstelle Schunterzwerge Wenden)	Heideblick 14		2				7:30 - 16:00 Uhr					

\*Anteilige Gruppen ergeben sich durch Misch- und kleine Gruppen

## Soziale Indikatoren

Bevölkerung gesamt		Bevölkerung 0-6 Jahre		Migrationshintergrund 0-6 Jahre		SGB-II-Bezug gesamt		SGB-II-Bezug 0-6 Jahre		SGB-II-Verhältnisquotient
absolut		absolut	in %	absolut	in %	absolut	in %	absolut	in %	Faktor
6343		339	5,3%	97	28,6%	250	3,9%	26	7,7%	1,95



### Plätze und Versorgungsquoten

	Krippe (0-3 J.)	Kinder- garten (3-6 J.)
<b>Kinderzahl (31.12.2020)</b>	177	162
<b>Zielquote</b>	45%	102%
<b>Platzbedarf</b>	80	165
	<b>Plätze gesamt</b>	157
	<b>davon 4/5 Stunden</b>	
	<b>davon 6 Stunden</b>	15
<b>Bestand in Kinder- Plätze tagesstätten</b>	<b>davon ganztags (ab 7 Stunden)</b>	30
	<b>Quote Ganztagsplätze</b>	100%
	<b>davon Integrationsplätze</b>	90%
	<b>in Kindertagespflege</b>	18
<b>rechnerisch fehlende Plätze/Platzreserve (-)</b>	32	8
<b>erreichte Quote</b>	<b>27,1%</b>	<b>96,9%</b>

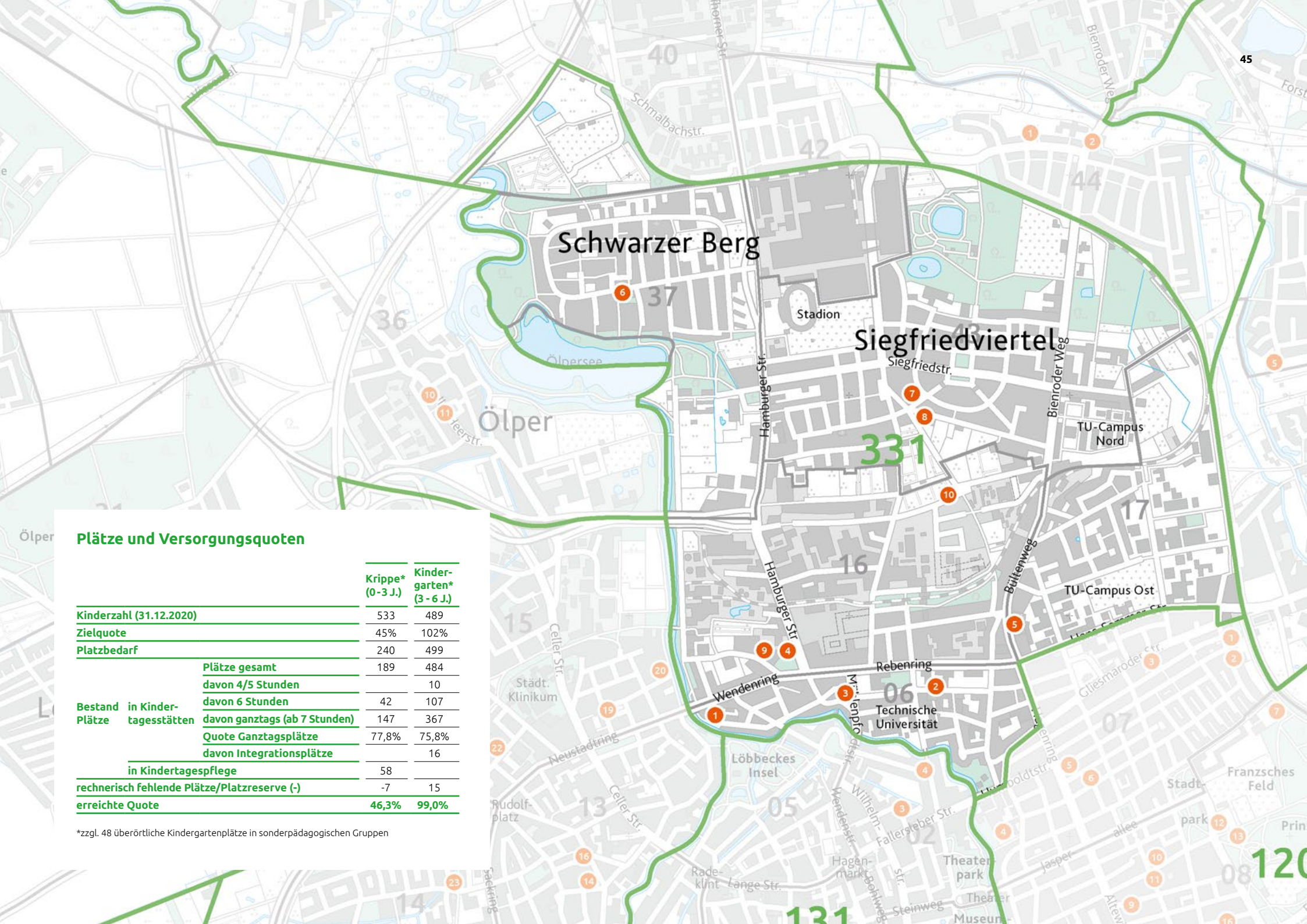
## Übersicht Kindertagesstätten

lfd. Nr.	Stat. Bez.	Träger	Einrichtung	Anschrift	Betreuungsangebot mit Anzahl der Gruppen*					Öffnungszeiten	Besonderheiten und Projekte				
					Krippe		Kindergarten				Inte-gration	Famili-enzentrum	Sprach-kita	VBQ	IEB
					6 Std.	ganz-tags	4/5 Std.	6 Std.	ganz-tags						
1	6	Der Paritätische	Quäker Nachbarschaftsheim	Pestalozzistraße 12		2		2	2	7:30 - 16:30 Uhr	Kiga		x	x	
2	6	Sonst. fr. Träger	Studentenwerk	Konstantin-Uhde-Str. 20	1	1				7:30 - 18:00 Uhr					
3	6	Sonst. fr. Träger	Klitzeklein e. V.	Mühlenpfordtstraße 5	1	1				7:30 - 15:30 Uhr					
4	16	Ev.-luth. Propsteiverband	St. Andreas	Hamburger Str. 18	1			1,5	1,5	8:00 - 16:00 Uhr	Kiga		x	x	
5	17	Sonst. fr. Träger	St. Albertus Magnus	Brucknerstraße 1					3	7:30 - 16:30 Uhr				x	
6	37	Ev.-luth. Propsteiverband	Christuskirche	Am Schwarzen Berge 18			0,5	1	2	7:30 - 16:00 Uhr			x	x	x
7	43	Stadt	Siegmundstraße	Siegmundstraße 2 a		1			3	7:30 - 16:00 Uhr			x	x	x
8	43	Ev.-luth. Propsteiverband	St. Georg	Freystraße 20 a		2		0,5	2,5	7:30 - 16:30 Uhr		x	x	x	x
9	16	Lebenshilfe	Kindergarten Hasenwinkel	Hasenwinkel 3					1	7:00 - 16:00 Uhr	Kiga			x	
10	16	Johanniter	Mitgaustraße	Mitgaustraße 12		3			2	7:30 - 16:30 Uhr	Kiga				

\*Anteilige Gruppen ergeben sich durch Misch- und kleine Gruppen

## Soziale Indikatoren

Bevölkerung gesamt		Bevölkerung 0-6 Jahre		Migrationshintergrund 0-6 Jahre		SGB-II-Bezug gesamt		SGB-II-Bezug 0-6 Jahre		SGB-II-Verhältnisquotient
absolut	in %	absolut	in %	absolut	in %	absolut	in %	absolut	in %	Faktor
22539		1022	4,5%	521	51,0%	2138	9,5%	230	22,5%	2,37



### Plätze und Versorgungsquoten

	Krippe* (0-3 J.)	Kinder- garten* (3-6 J.)
<b>Kinderzahl (31.12.2020)</b>	533	489
<b>Zielquote</b>	45%	102%
<b>Platzbedarf</b>	240	499
<b>Plätze gesamt</b>	189	484
<b>davon 4/5 Stunden</b>		10
<b>davon 6 Stunden</b>	42	107
<b>davon ganztags (ab 7 Stunden)</b>	147	367
<b>Quote Ganztagsplätze</b>	77,8%	75,8%
<b>davon Integrationsplätze</b>		16
<b>in Kindertagespflege</b>	58	
<b>rechnerisch fehlende Plätze/Platzreserve (-)</b>	-7	15
<b>erreichte Quote</b>	<b>46,3%</b>	<b>99,0%</b>

\*zzgl. 48 überörtliche Kindergartenplätze in sonderpädagogischen Gruppen

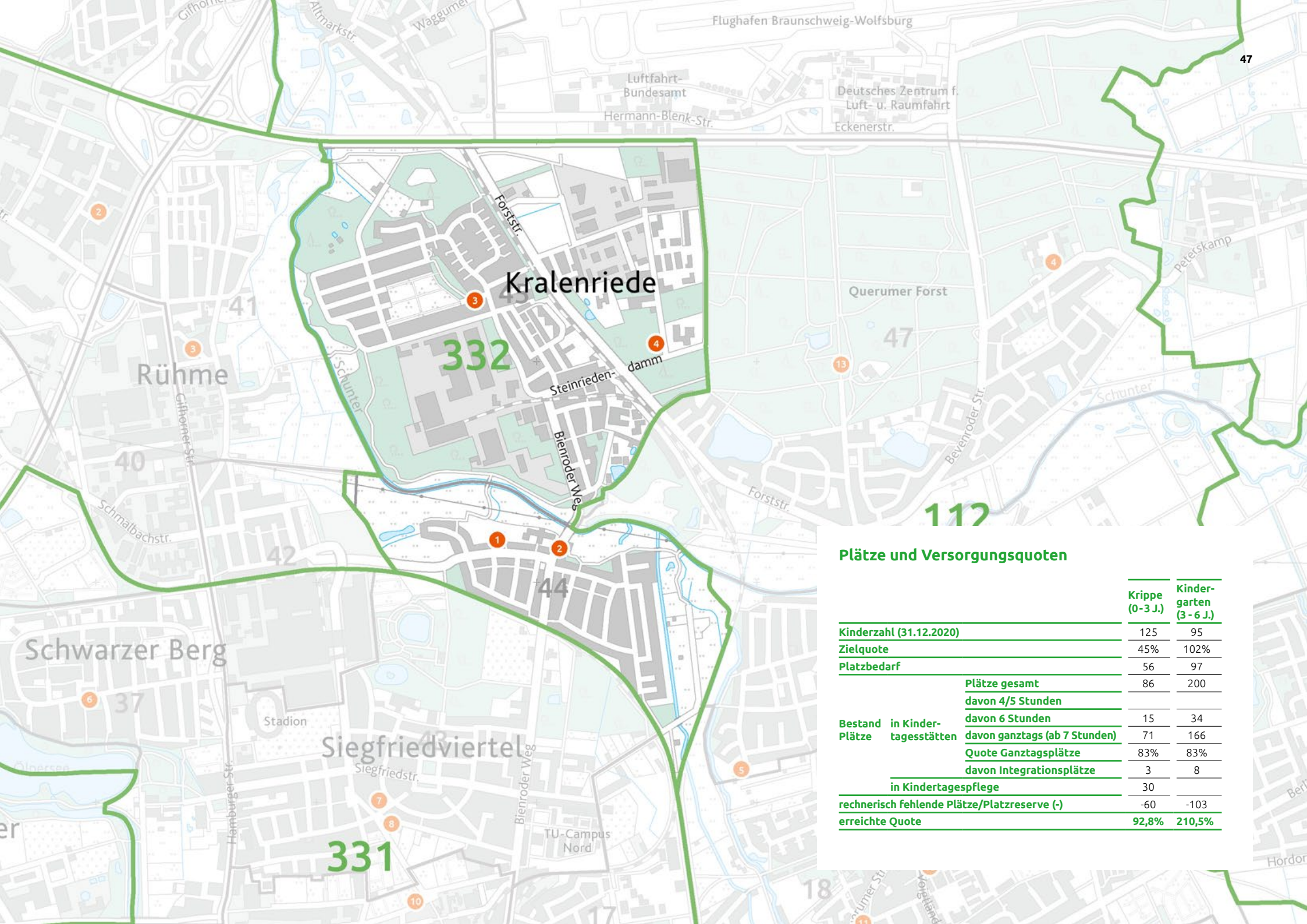
## Übersicht Kindertagesstätten

Ifd. Nr.	Stat. Bez.	Träger	Einrichtung	Anschrift	Betreuungsangebot mit Anzahl der Gruppen*					Öffnungszeiten	Besonderheiten und Projekte				
					Krippe		Kindergarten				Inte-gration	Familien-zentrum	Sprach-kita	VBQ	IEB
					6 Std.	ganz-tags	4/5 Std.	6 Std.							
1	44	Stadt	Schuntersiedlung	Mergesstraße 13 b		2			2,5	7:00 - 18:00 Uhr	Krippe, Kiga	x			
2	44	Sonst. fr. Träger	Heinrich-Jasper-Haus	Tostmannplatz 12	1			1		7:30 - 15:00 Uhr					
3	45	Ev.-luth. Propsteiverband	Dankeskirche	Elsa-Brändstöm-Str. 1		0,5		0,5	2	7:30 - 16:00 Uhr	Kiga				
4	45	Sonst. fr. Träger	Morgenstern	Steinriedendamm 40		3			3	7:00 - 17:00 Uhr					

\*Anteilige Gruppen ergeben sich durch Misch- und kleine Gruppen

## Soziale Indikatoren

Bevölkerung gesamt		Bevölkerung 0-6 Jahre		Migrationshintergrund 0-6 Jahre		SGB-II-Bezug gesamt		SGB-II-Bezug 0-6 Jahre		SGB-II-Verhältnisquotient
absolut		absolut	in %	absolut	in %	absolut	in %	absolut	in %	Faktor
5195		220	4,2%	111	50,5%	204	3,9%	23	10,5%	2,66



### Plätze und Versorgungsquoten

	Krippe (0-3 J.)	Kinder- garten (3-6 J.)
<b>Kinderzahl (31.12.2020)</b>	125	95
<b>Zielquote</b>	45%	102%
<b>Platzbedarf</b>	56	97
	<b>Plätze gesamt</b>	86
	davon 4/5 Stunden	200
	davon 6 Stunden	15
<b>Bestand in Kinder- tagesstätten</b>	davon ganztags (ab 7 Stunden)	71
	<b>Quote Ganztagsplätze</b>	83%
	davon Integrationsplätze	3
	<b>in Kindertagespflege</b>	30
<b>rechnerisch fehlende Plätze/Platzreserve (-)</b>	-60	-103
<b>erreichte Quote</b>	<b>92,8%</b>	<b>210,5%</b>

## Besondere Angebote auf einen Blick 2021-2022

### Integrationsgruppen

Stadtbezirk	Einrichtung	Träger	
112	Wabe-Schunter-Beberbach	Gliesmarode, Familienzentrum	Stadt
112	Wabe-Schunter-Beberbach	Kindergarten der Lebenshilfe, Außengruppe Peterskamp	Lebenshilfe
120	Östliches Ringgebiet	Kasernenstraße	Stadt
120	Östliches Ringgebiet	Waldorfkindergarten am Giersberg	Sonst. Fr. Träger
211	Stöckheim-Süd	Schiefer Berg	Lebenshilfe
212	Heidberg-Melverode	St. Bernward	Caritas
213	Südstadt-Rautheim-Mascherode	Südstadt	Stadt
213	Südstadt-Rautheim-Mascherode	Heinrich-der-Löwe	Fröbel
221	Weststadt	Ilmenaustraße	AWO
221	Weststadt	Mein Weg	Der Paritätische
221	Weststadt	Mittenmank, Familienzentrum	Ev.-luth. Propsteiverband
221	Weststadt	St.-Maximilian-Kolbe, Familienzentrum	Caritas
223	Broitzem	Farbklecks, Familienzentrum	Der Paritätische
310	Westliches Ringgebiet	Christian-Friedrich-Krull-Straße	Stadt
310	Westliches Ringgebiet	Frankfurter Straße	Stadt
310	Westliches Ringgebiet	Kinderwerk, Betriebskita	AWO
321	Lehndorf-Watenbüttel	Geschwister-Sperling-Kindergarten	Ev.-luth. Propsteiverband
321	Lehndorf-Watenbüttel	St. Marien Lamme, Familienzentrum	Ev.-luth. Propsteiverband
331	Nordstadt	Kindergarten Hasenwinkel	Lebenshilfe
331	Nordstadt	Mitgaustraße	Johanniter
331	Nordstadt	Quäker-Nachbarschaftsheim	Der Paritätische
331	Nordstadt	St. Andreas	Ev.-luth. Propsteiverband
332	Schunteraue	Dankeskirche	Ev.-luth. Propsteiverband
332	Schunteraue	Schuntersiedlung, Familienzentrum	Stadt

### Familienzentren

Stadtbezirk	Einrichtung	Träger	
112	Wabe-Schunter-Beberbach	Gliesmarode	Stadt
112	Wabe-Schunter-Beberbach	Zachäus Waggum	Ev.-luth. Propsteiverband
120	Östliches Ringgebiet	Böcklinstraße	Stadt
131	Innenstadt	Neue Knochenhauerstraße	Stadt
132	Viewegs Garten-Bebelhof	Schefflerstraße	AWO
132	Viewegs Garten-Bebelhof	St. Nikolaus mit Außengruppe Auctorhaus	Caritas-Verband
213	Südstadt-Rautheim-Mascherode	Rautheim	Stadt
221	Weststadt	Ahrplatz	Ev.-luth. Propsteiverband
221	Weststadt	Arche Noah / Mittenmank	Ev.-luth. Propsteiverband
221	Weststadt	Muldeweg	AWO
221	Weststadt	St. Maximilian Kolbe	Caritas-Verband
221	Weststadt	Außengruppe IImweg mit Kita Broitzemer Straße	DRK
223	Broitzem	Farbklecks mit Kita Broitzem	Der Paritätische
310	Westliches Ringgebiet	Leibnizplatz	Stadt
310	Westliches Ringgebiet	Schwedenheim	Stadt
310	Westliches Ringgebiet	Spatz 21	Sonst. fr. Träger
321	Lehndorf-Watenbüttel	Fremersdorfer Straße	AWO
321	Lehndorf-Watenbüttel	St. Marien Lamme	Ev.-luth. Propsteiverband
322	Veltenhof-Rühme	Pfälzerstraße	Stadt
331	Nordstadt	St. Georg	Ev.-luth. Propsteiverband
332	Schunteraue	Schuntersiedlung	Stadt



## Sprach-Kitas\*

Stadtbezirk	Einrichtung	Träger	
112	Wabe-Schunter-Beberbach	Querumer Straße	AWO
112	Wabe-Schunter-Beberbach	Karamba	Sonst. Fr. Träger
114	Volkmarode	Ziegelkamp	AWO
131	Innenstadt	Magnitorwall	Stadt
131	Innenstadt	Volkskindergarten	Stadt
131	Innenstadt	St. Magni	Ev.-luth. Propsteiverband
132	Viewegs Garten-Bebelhof	Schefflerstraße, Familienzentrum	AWO
132	Viewegs Garten-Bebelhof	SieKids Ackermäuse, Betriebskita	Fröbel
132	Viewegs Garten-Bebelhof	CJD St. Leonhard International	CJD
212	Heidberg-Melverode	Stephanus Kindergarten	Sonst. fr. Träger
213	Südstadt-Rautheim-Mascherode	Marienkäfer e. V.	Sonst. fr. Träger
213	Südstadt-Rautheim-Mascherode	Roseliesstraße	AWO
213	Südstadt-Rautheim-Mascherode	Städtisches Klinikum, Betriebskita	AWO
221	Weststadt	Ahrplatz, Familienzentrum	Ev.-luth. Propsteiverband
221	Weststadt	Arche Noah, Familienzentrum	Ev.-luth. Propsteiverband
221	Weststadt	Mein Weg	Der Paritätische
221	Weststadt	Mittenmank, Familienzentrum	Ev.-luth. Propsteiverband
221	Weststadt	Muldeweg, Familienzentrum	AWO
221	Weststadt	Recknitzstraße	Stadt
221	Weststadt	St. Maximilian Kolbe, Familienzentrum	Caritas Verband

Stadtbezirk	Einrichtung	Träger	
223	Broitzem	Broitzem	Der Paritätische
223	Broitzem	Farbklecks, Familienzentrum	Der Paritätische
310	Westliches Ringgebiet	Chemnitzstraße	AWO
310	Westliches Ringgebiet	Frankfurter Straße	Stadt
310	Westliches Ringgebiet	Leibnizplatz, Familienzentrum	Stadt
310	Westliches Ringgebiet	Schölkestraße	Stadt
310	Westliches Ringgebiet	St. Kjeld	Caritas Verband
310	Westliches Ringgebiet	St. Martini	Ev.-luth. Propsteiverband
322	Veltenhof-Rühme	Rühme	Stadt
331	Nordstadt	Christuskirche	Ev.-luth. Propsteiverband
331	Nordstadt	Quäker Nachbarschaftsheim	Der Paritätische
331	Nordstadt	Siegmundstraße	Stadt
331	Nordstadt	St. Andreas	Ev.-luth. Propsteiverband
331	Nordstadt	St. Georg, Familienzentrum	Ev.-luth. Propsteiverband

\*Im Rahmen des Aktionsprogramms des Bundes "Aufholen nach Corona für Kinder und Jugendliche" haben weitere acht Kitas verschiedener Träger ein Interesse an einer Neuaufnahme und vier Kitas Interesse an einer Aufstockung der Fachkraft-Stellen bekundet.

## Grundschulbezirks-Profile

Auf den Seiten 52 bis 70 werden folgende Informationen auf der Ebene der einzelnen Grundschulbezirke dargestellt:

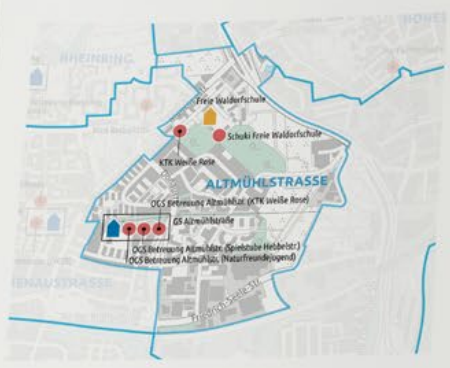
- Angaben zum Namen des jeweiligen **Schulbezirks**, dessen Organisationsnummer sowie der Zuordnung zu einem Stadtbezirk
- Angaben zu den dortigen **Grundschulen**
- Diese enthalten die jeweilige Schulform (Verlässliche Grundschule/Offene Ganztagsgrundschule), die Zahl der Schülerinnen und Schüler und die Anschrift
- Angaben zu den **Betreuungsangeboten** an den Grundschulen in eigenständiger Trägerschaft bzw. als jugendhilfliche Kooperationspartner einer Ganztagsgrundschule nach dem Braunschweiger Modell
- Diese enthalten Angaben zu den Trägern der Angebote, dem zeitlichen Umfang der Betreuung und zu der zur Verfügung stehenden Zahl von Betreuungsplätzen
- Angaben zur **Versorgungsquote** im Bereich der Schulkindbetreuung, zum angestrebten Versorgungsziel (60% der Schülerinnen und Schüler) sowie zu Abweichungen vom Versorgungsziel.
- Angaben zu den **sonstigen Betreuungsangeboten** im Schulbezirk aus den Bereichen Kita, KTK und Tagespflege
- **Grundschulbezirkskarte**  
Diese gibt Auskunft über die Standorte der jeweiligen Grundschulen und Betreuungseinrichtungen
- Neben den dargestellten Plätzen in den Grundschulbezirken stehen stadtweit rund 60 Plätze zur Betreuung von Schulkindern in der **Kindertagespflege** zur Verfügung.

Übersicht  
Schulkindbetreuungsangebote

Plätze und Betreuungsquote

62 Betreuung im Grundschulalter

Schulbez. Nr.	Stadtbez. Nr.	Schulbezirk	Schule	Angebotsform	Schülerzahl	Jugendliche Kooperationspartner	Anschr./Pl.	Betreuungsangebote bis			Betreuungsquote in %	Personenkapazität/Plätze	Abweichung von Zielquote		
								15h	16h	17h					
1	221	Altmühlstraße	Grundschule Altmühlstraße	OGS	365	Naturfreunde Spielstube Hebbelstraße KTK Weiße Rose	Altmühlstr. 21	Ja	Ja	Nein	224	58,16%	231	7	
								Ja	Ja	Nein					
								Ja	Ja	Ja					
Angebotsschulen im Schulbezirk			Freie Waldorfschule	VGE	115	Freie Waldorfschule	Rudolf-Steiner-Str. 2	Nein	Ja	Nein	40	34,78%	69	29	
Sonst. Betreuungsangebote für Schulkinder im Schulbezirk			KTK Weiße Rose			KTK Weiße Rose	Ludwig-Wintgen-Str. 4	Nein	Nein	Ja	40				
2	331	Am Schwarzen Berge	Grundschule Am Schwarzen Berge	OGS	123	Kids Am Schwarzen Berge	Am Schwarzen Berge 73	Ja	Ja	Nein	72	58,54%	74	2	



Schulbezirk 1 + 2

Schulbezirk 3 + 4

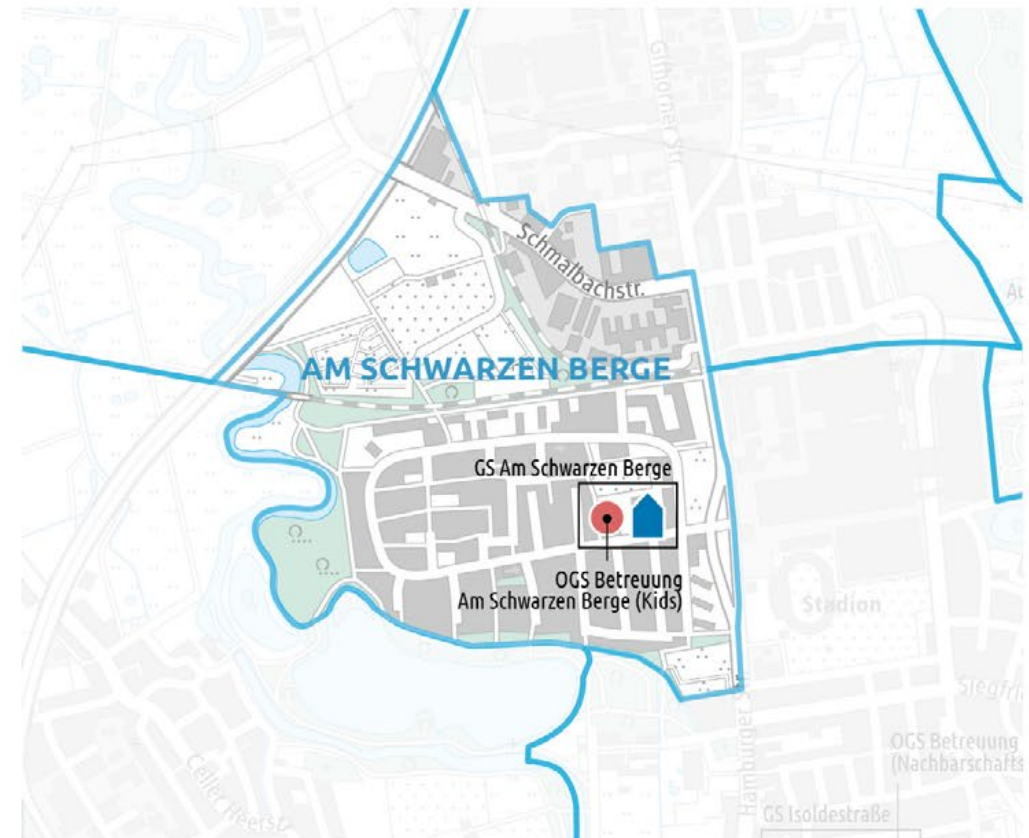
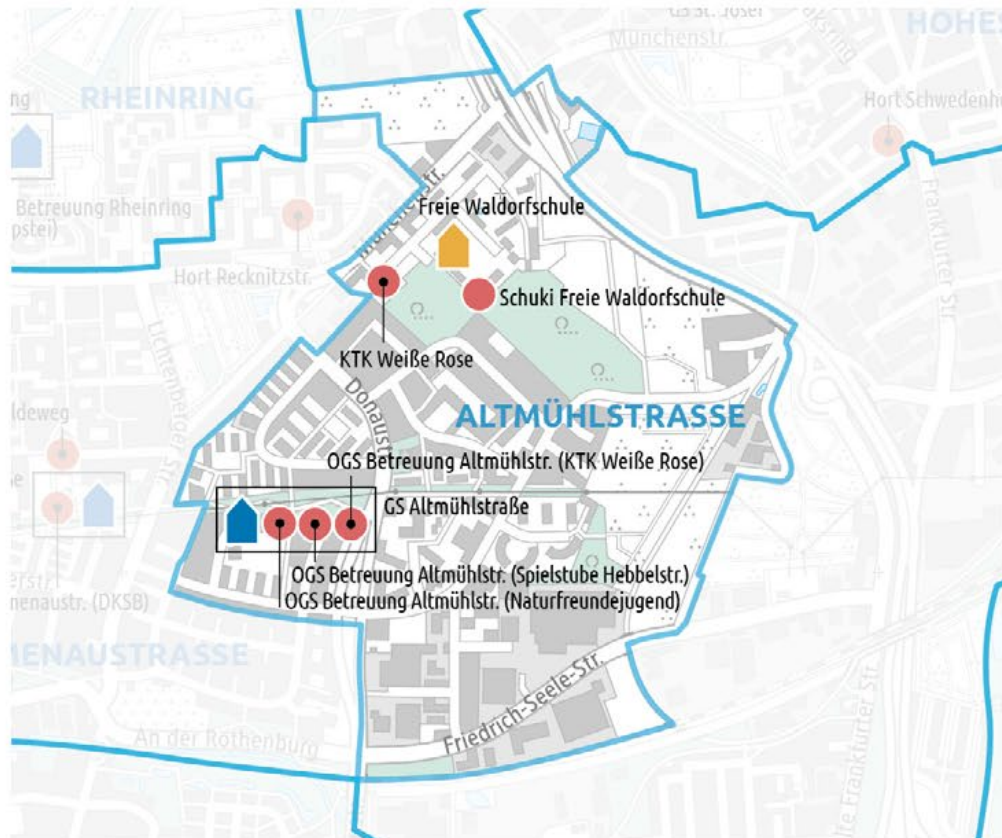
Betreuung im Grundschulalter 63

Schulbez. Nr.	Stadtbez. Nr.	Schulbezirk	Schule	Angebotsform	Schülerzahl	Jugendliche Kooperationspartner	Anschr./Pl.	Betreuungsangebote bis			Betreuungsquote in %	Personenkapazität/Plätze	Abweichung von Zielquote	
								15h	16h	17h				
3	132	Bebelhof	Grundschule Bebelhof	OGS	115	AWO Bezirksverband	Kruppel 24a	Ja	Ja	Ja	100	84,95%	69	-31
4	223	Broitzem	Grundschule Broitzem	VGS	134	Der ParkKloche	Große Grubenstr. 30	Nein	Ja	Ja	112	83,58%	80	-32

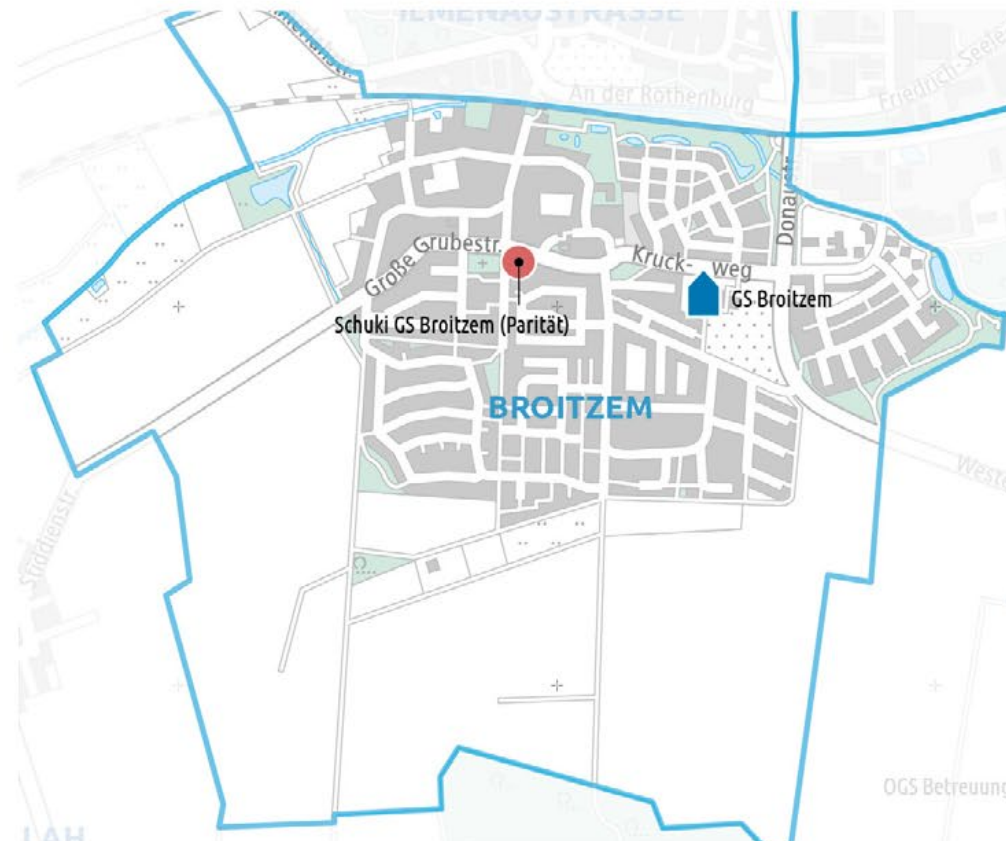
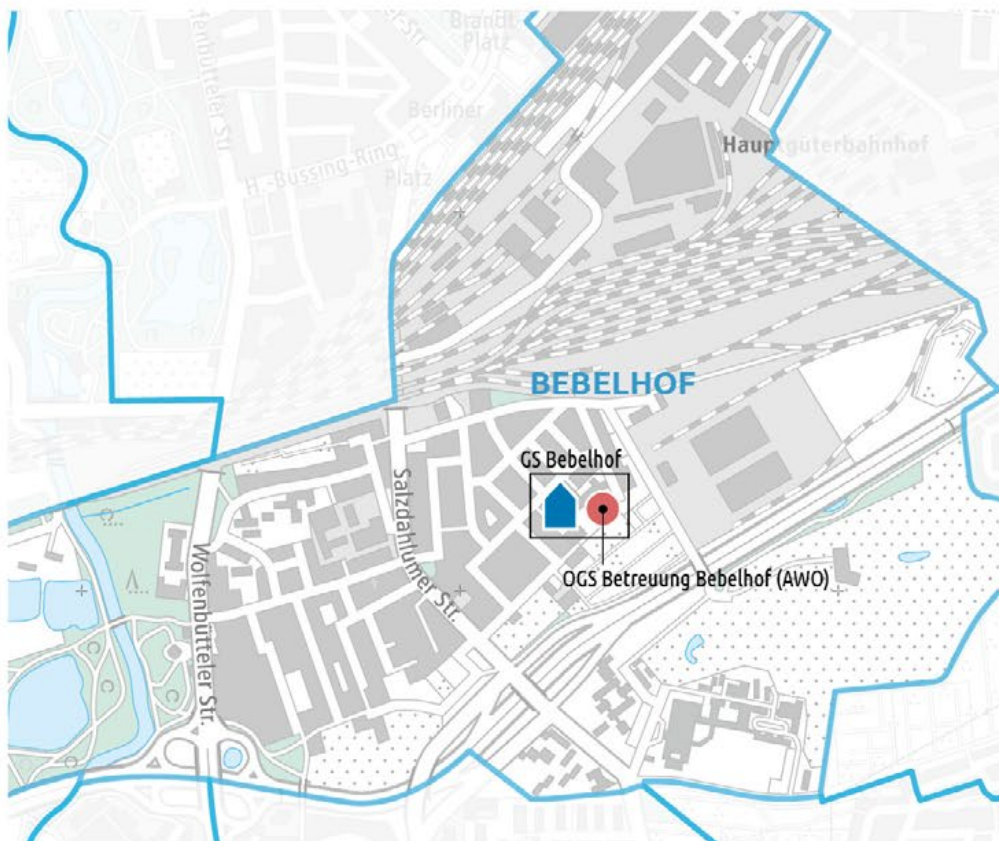


Karte des  
Grundschulbezirks

Schulbez. Nr	Stadtbez. Nr.	Schulbezirk	Schule	Angebotsform	Schülerzahl	jugendhilfliche Kooperationspartner	Anschrift	Betreuungsangebote bis			Betreuungsplätze	Betreuungsquote in %	Versorgungsziel in Plätzen	Abweichung von Zielquote
								15h	16h	17h				
1	221	Altmühlstraße	Grundschule Altmühlstraße	OGS	354	Naturfreunde	Altmühlstr. 21	Ja	Ja	Nein	262	74,01%	212,4	-49,6
						Spielstube Hebbelstraße		Ja	Ja	Nein				
						KTK Weiße Rose		Ja	Ja	Ja				
Angebotsschulen im Schulbezirk			Freie Waldorfschule	VGS	148	Waldorfschule	Rudolf-Steiner-Str.2	Nein	Ja	Nein	52	35,14%	89	37
			Sonst. Betreuungsangebote für Schulkinder im Schulbezirk			KTK Weiße Rose	Ludwig-Winter-Str. 4	Nein	Nein	Ja	40			
2	331	Am Schwarzen Berge	Grundschule Am Schwarzen Berge	OGS	118	Kids Am Schwarzen Berge	Am Schwarzen Berge 73	Ja	Ja	Nein	95	80,51%	70,8	-24,2

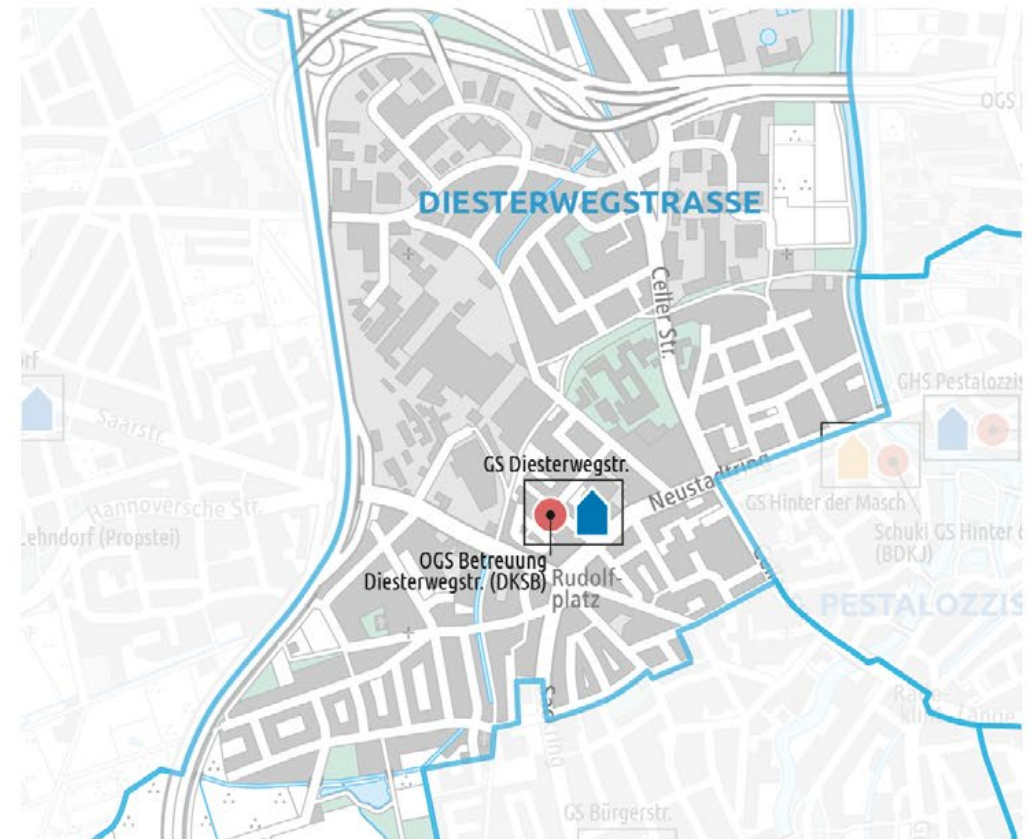
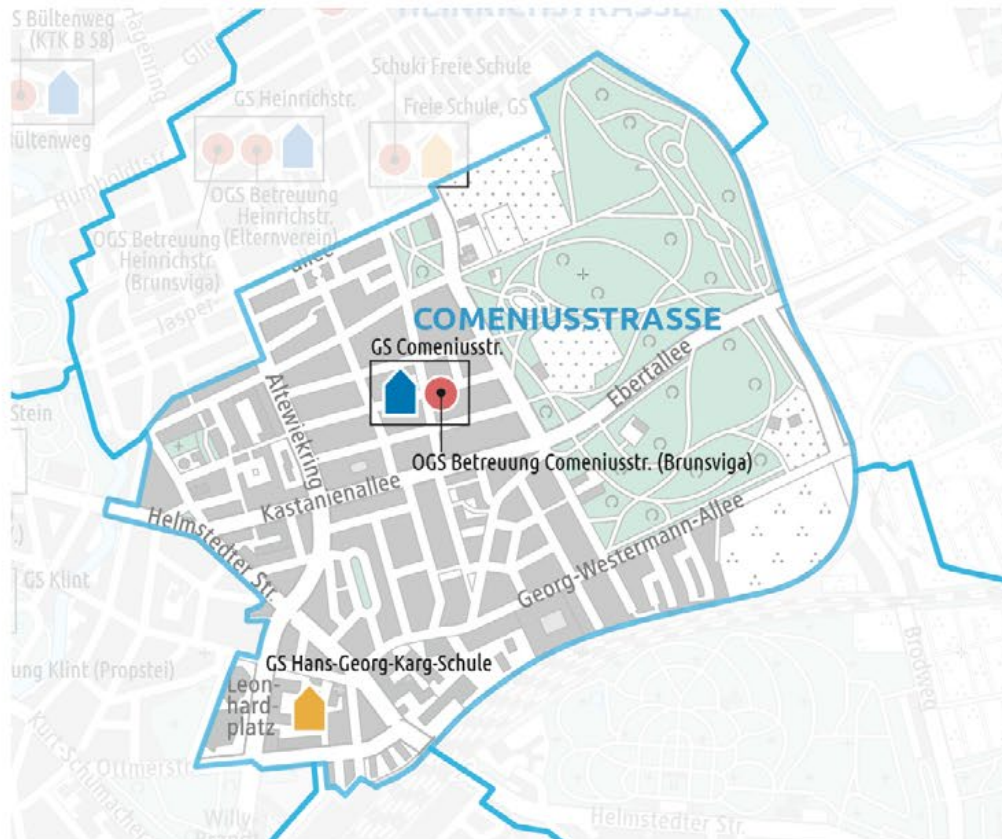


Schulbez. Nr.	Stadtbez. Nr.	Schulbezirk	Schule	Angebotsform	Schülerzahl	jugendhilfliche Kooperationspartner	Anschrift	Betreuungsangebote bis			Betreuungsplätze	Betreuungsquote in %	Versorgungsziel in Plätzen	Abweichung von Zielquote
								15h	16h	17h				
3	132	Bebelhof	Grundschule Bebelhof	OGS	107	AWO Bezirksverband	Kruppstr. 24a	Ja	Ja	Ja	110	102,80%	64,2	-45,8
4	223	Broitzem	Grundschule Broitzem	VGS	169	Der Paritätische	Große Grubestr. 30	Nein	Ja	Ja	112	66,27%	101,4	-10,6

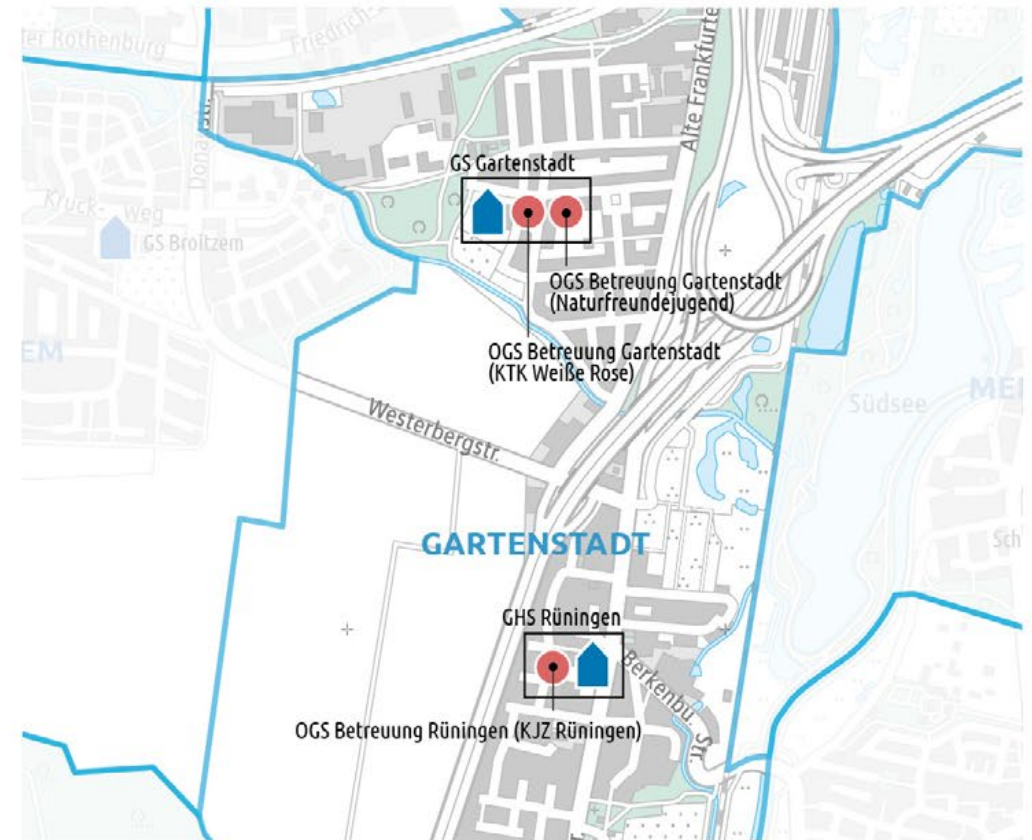
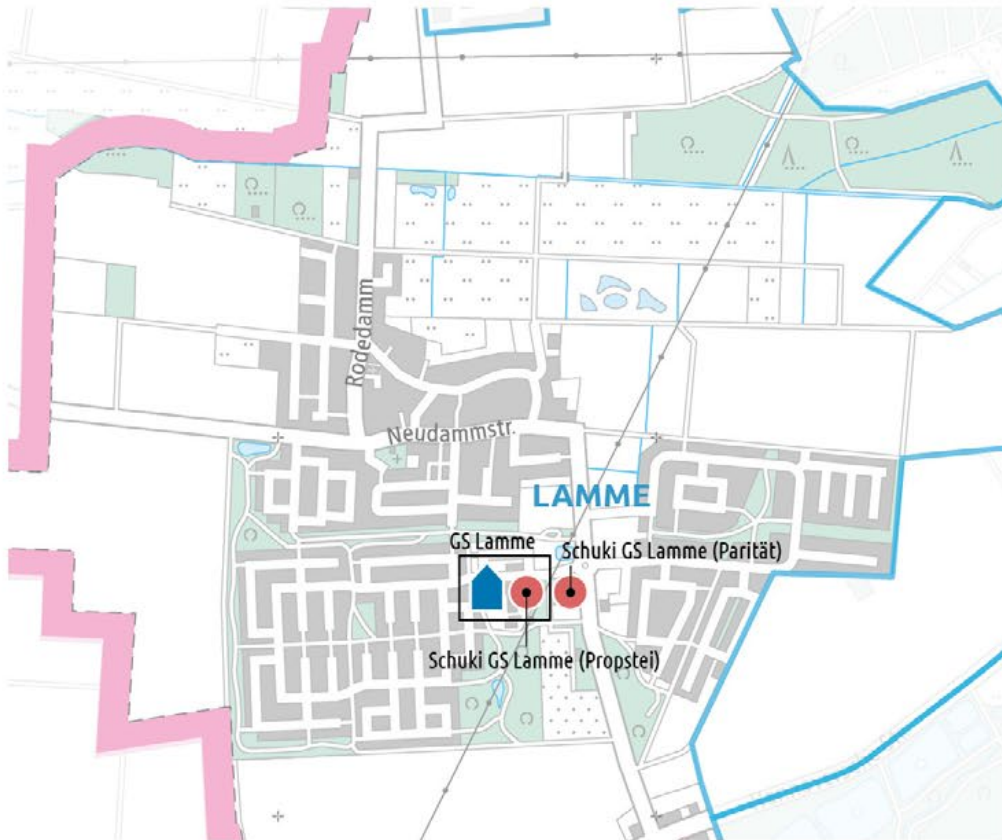




Schulbez. Nr	Stadtbez. Nr.	Schulbezirk	Schule	Angebotsform	Schülerzahl	jugendhilfliche Kooperationspartner	Anschrift	Betreuungsangebote bis			Betreuungsplätze	Betreuungsquote in %	Versorgungsziel in Plätzen	Abweichung von Zielquote
								15h	16h	17h				
7	120	Comeniusstraße	Grundschule Comeniusstraße	OGS	375	Kinderhaus Brunsviga	Comeniusstr. 11	Ja	Ja	Ja	270	72%	225	-45
			Sonstige Betreuungsangebote für Schulkinder im Schulbezirk	Kinderhaus Brunsviga			Karlstraße 35				52			
8	310	Diesterwegstraße	Grundschule Diesterwegstraße	OGS	258	Kinderschutzbund	Diesterwegstr. 7	Ja	Ja	Ja	189	73%	154,8	-34,2

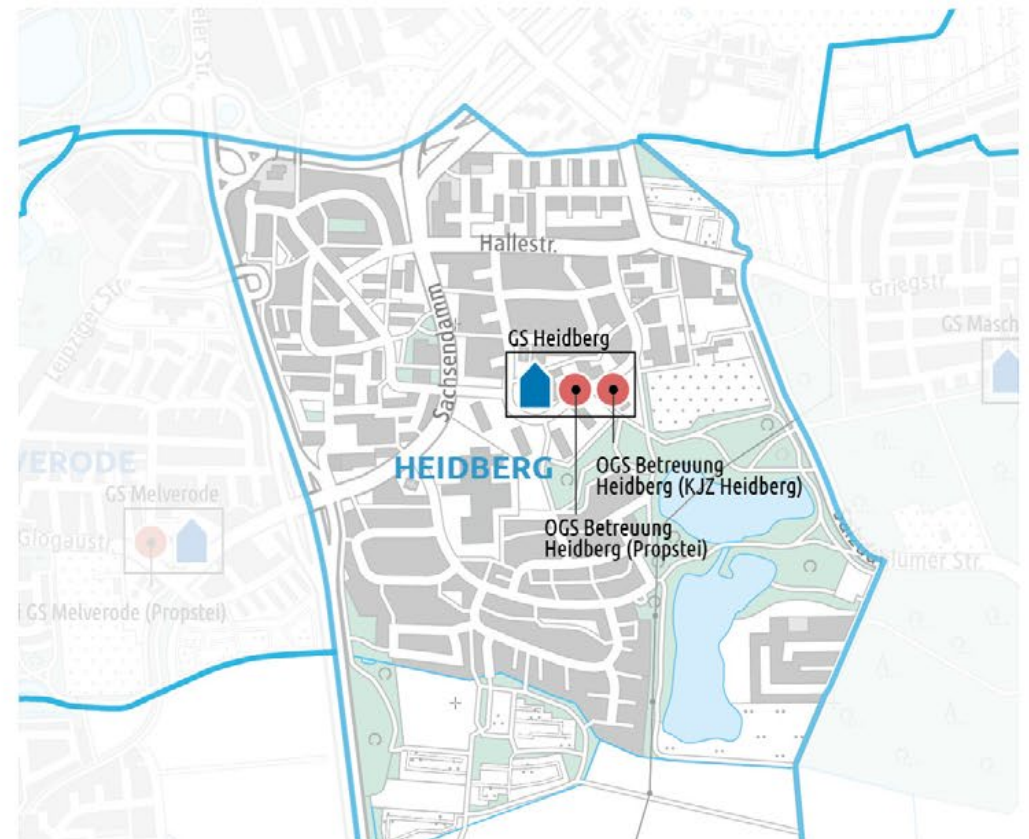
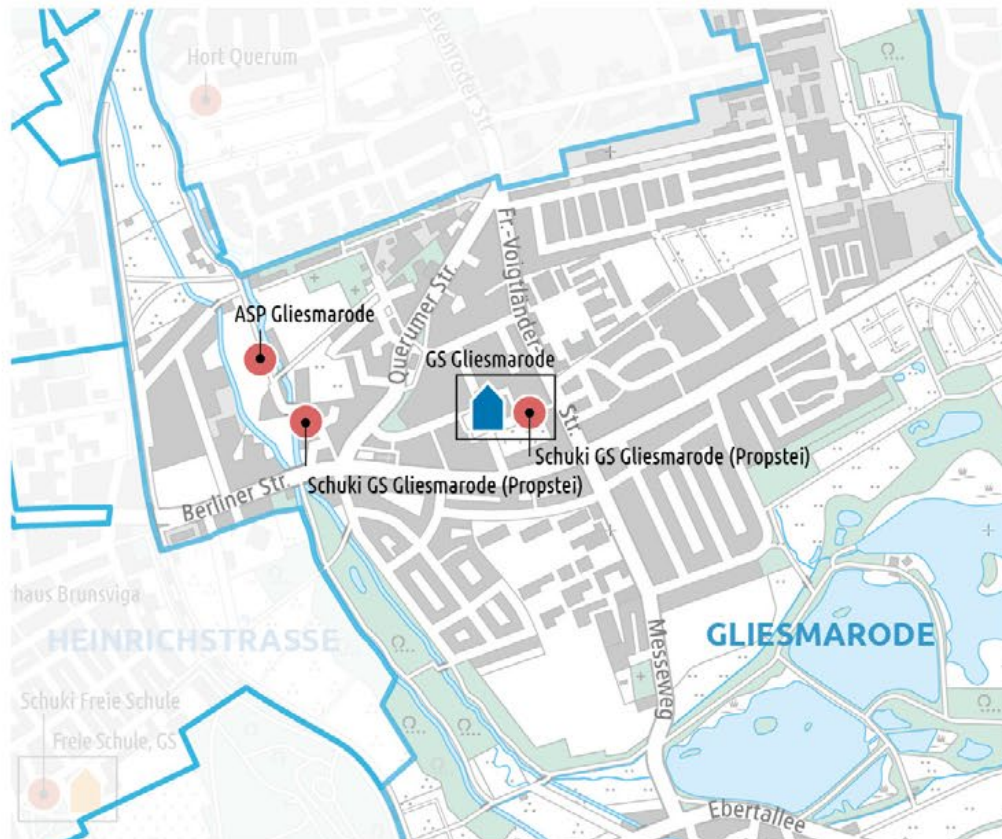


Schulbez. Nr	Stadtbez. Nr.	Schulbezirk	Schule	Angebotsform	Schülerzahl	jugendhilfliche Kooperationspartner	Anschrift	Betreuungsangebote bis			Betreuungsplätze	Betreuungsquote in %	Versorgungsziel in Plätzen	Abweichung von Zielquote
								15h	16h	17h				
9	321	Lamme	Grundschule Lamme	OGS	255	Ev-luth KG Marien Der Paritätische	Lammer Heide 9	Nein	Ja	Nein	170	67%	153	-17
								Ja	Ja	Nein				
10	224	Rüningen	Grund- und Hauptschule Rüningen	OGS	64	KJZ Rüningen	Thiedestr. 24a	Ja	Ja	Nein	70	109%	38,4	-31,6
	310	Gartenstadt	Grundschule Gartenstadt	OGS	101	KTK Weiße Rose Naturfreunde	Achtermannstr. 1	Ja	Nein	Ja	65	64%	60,6	-4,4

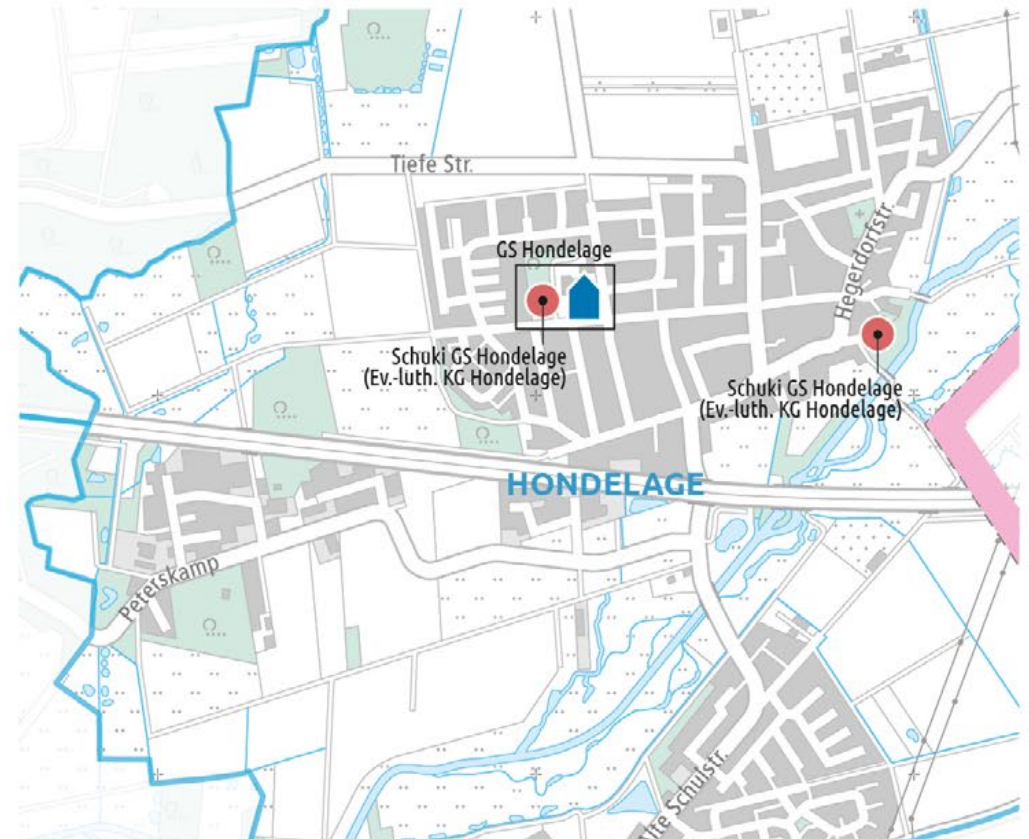
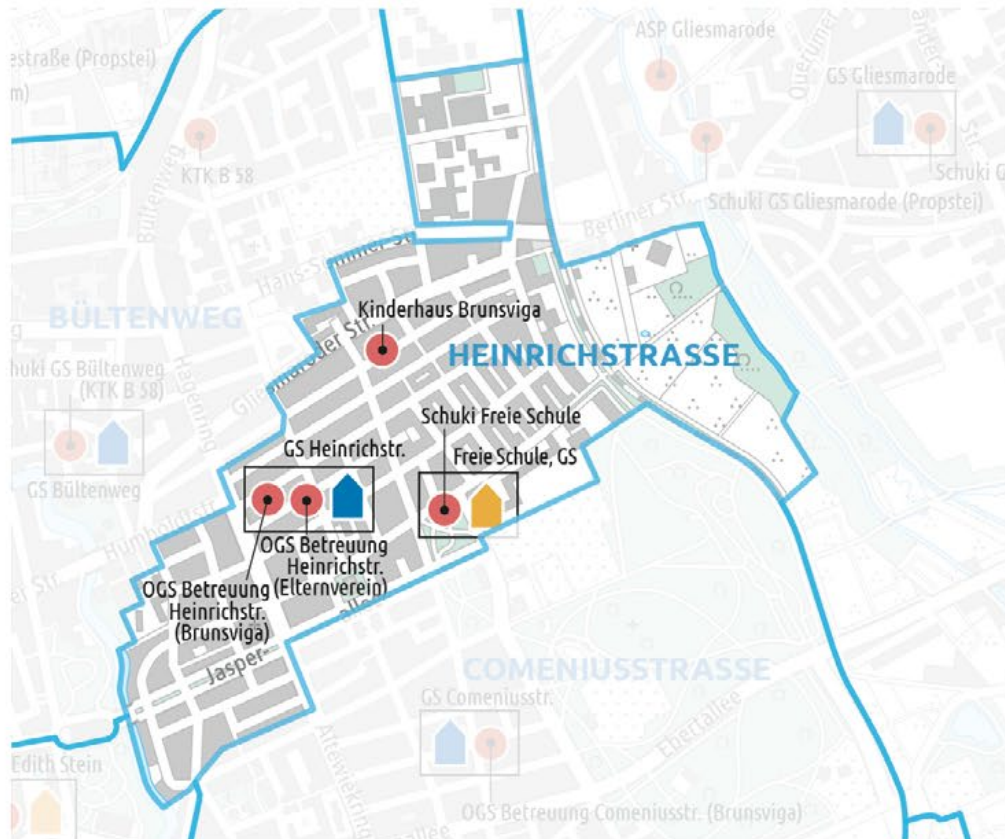




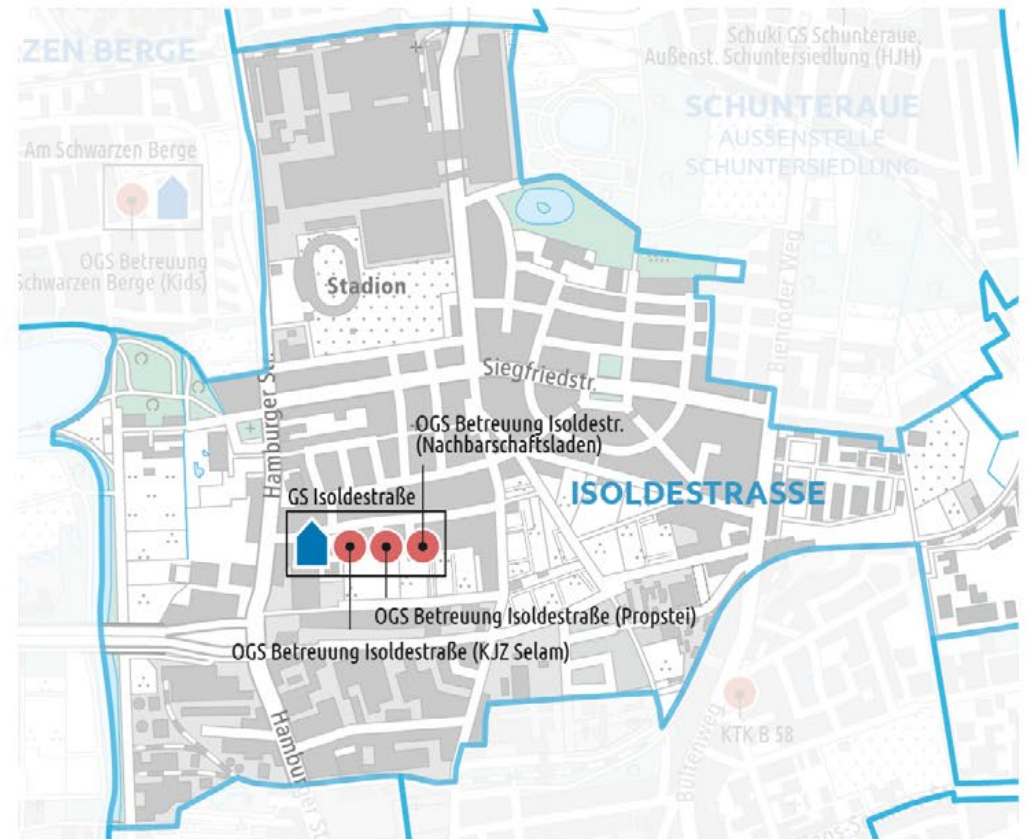
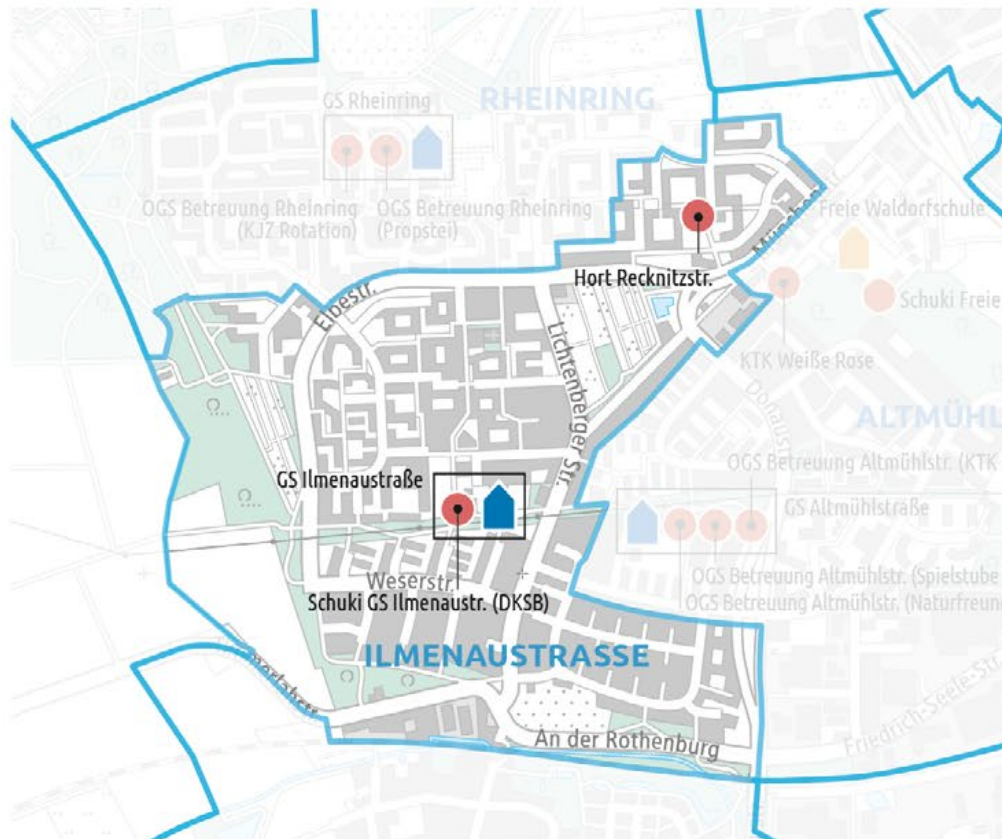
Schulbez. Nr	Stadtbez. Nr.	Schulbezirk	Schule	Angebotsform	Schülerzahl	jugendhilfliche Kooperationspartner	Anschrift	Betreuungsangebote bis			Betreuungsplätze	Betreuungsquote in %	Versorgungsziel in Plätzen	Abweichung von Zielquote
								15h	16h	17h				
11	112	Gliesmarode	Grundschule Gliesmarode	VGS	163	Propstei, ev-luth KG Gliesmarode ASP	Paul-Jonas-Meier-Str.28 Karl-Hintze-Weg 3	Nein	Ja	Nein	84	52%	97,8	13,8
								Ja	Nein	Ja				
12	212	Heidberg	Grundschule Heidberg	OGS	200	KJZ Heidberg ev-luth KG St.Thomas	Dresdenstr. 139 Dresdenstr. 139	Ja	Nein	Ja	165	83%	120	-45
	212	Heidberg	Grundschule Heidberg/verortet Altmühlstraße	OGS	54	Naturfreunde	Altmühlstr. 21	Nein	Ja	Nein				



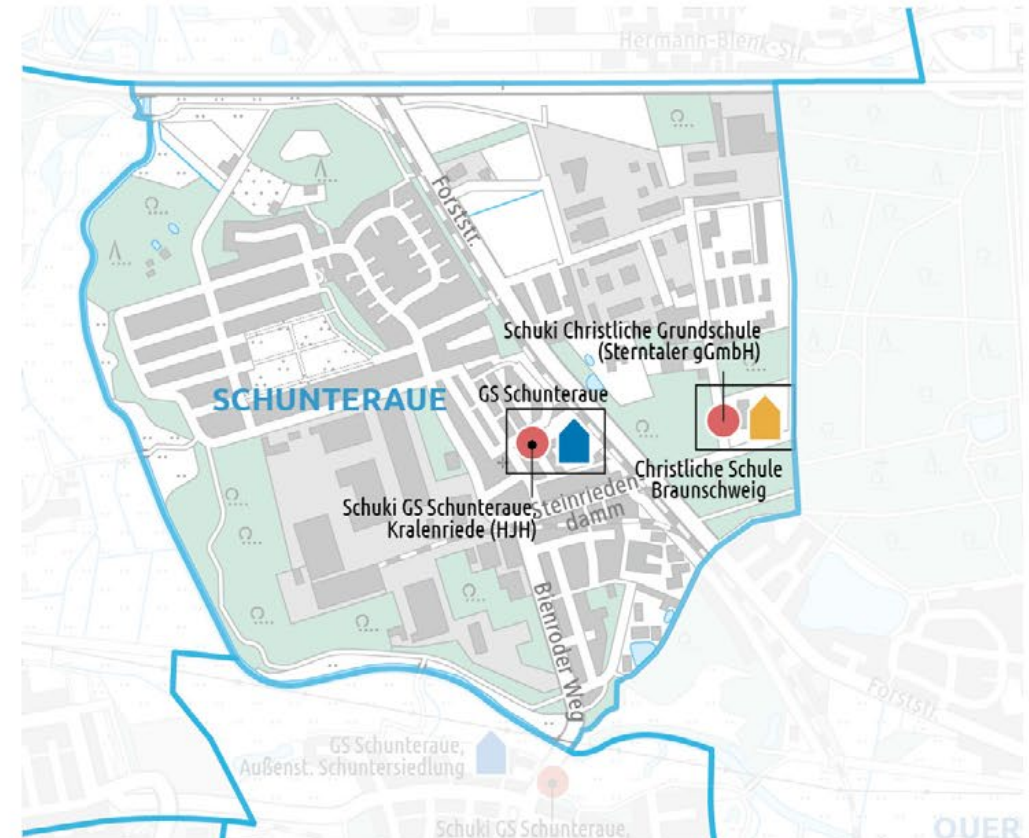
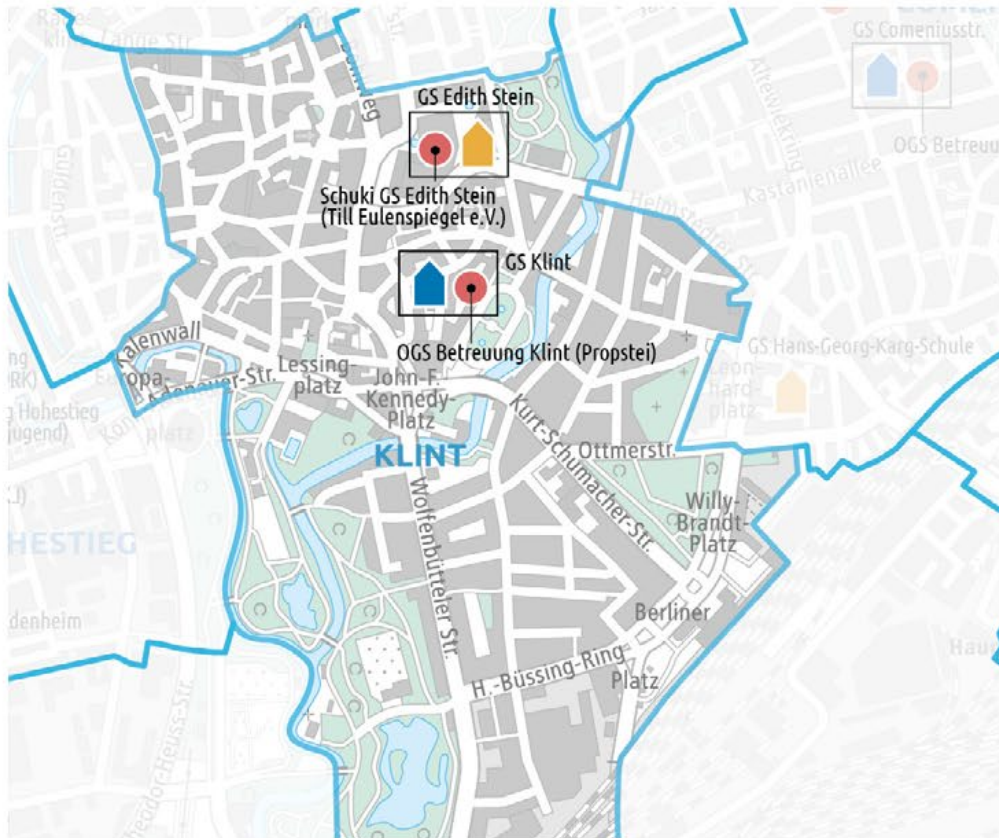
Schulbez.-Nr.	Stadtbez.-Nr.	Schulbezirk	Schule	Angebotsform	Schülerzahl	jugendhilfliche Kooperationspartner	Anschrift	Betreuungsangebote bis			Betreuungsplätze	Betreuungsquote in %	Versorgungsziel in Plätzen	Abweichung von Zielquote
								15h	16h	17h				
13	120	Heinrichstraße	Grundschule Heinrichstraße	OGS	340	Elternverein Kinderhaus Brunsviga	Heinrichstr. 30	Ja Nein	Ja Nein	Nein Ja	261	77%	204	-57
Angebotsschulen im Schulbezirk			Freie Schule	VGS	80	Freie Schule	Herzogin-Elisabeth Str. 85	Ja	Nein	Nein	40	50%	48	8
			Sonstige Betreuungsangebote für Schulkinder im Schulbezirk			Kinderhaus Brunsviga	Karlstr. 35	Nein	Ja	Ja	52			
14	113	Hondelage	Grundschule Hondelage	VGS	151	KJZ der ev-luth KG Hondelage	Johannisweg 4 und In den Heistern 1	Ja	Ja	Ja	92	61%	90,6	-1,4



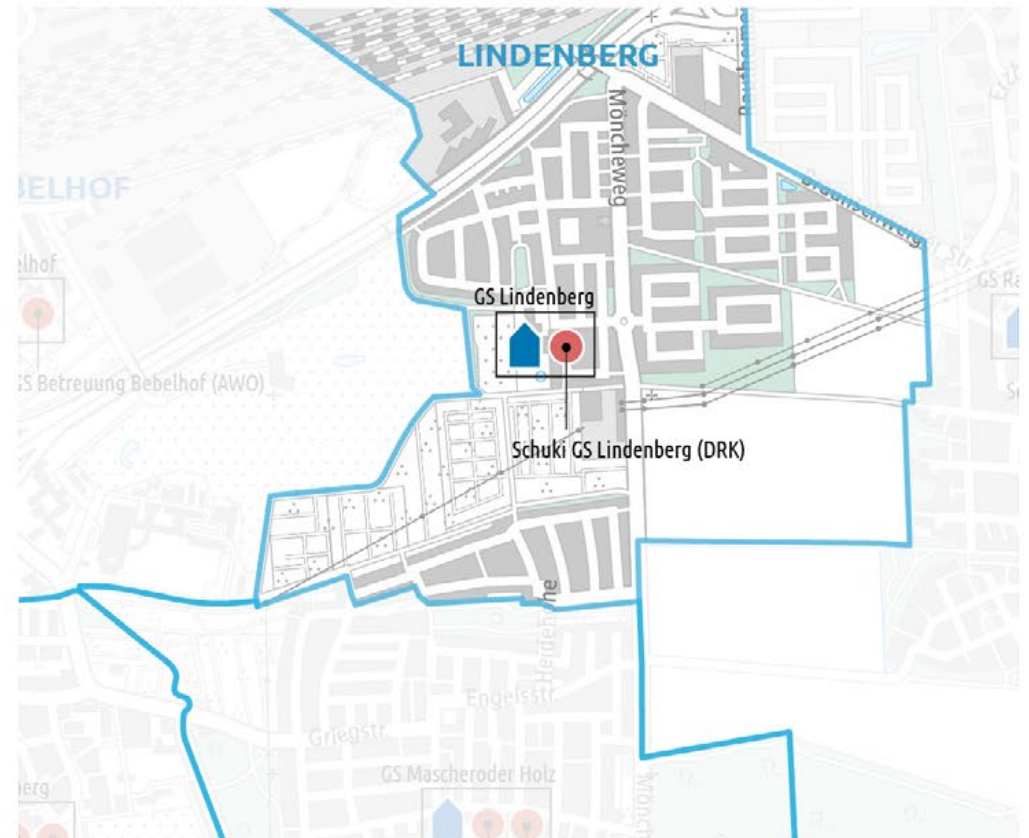
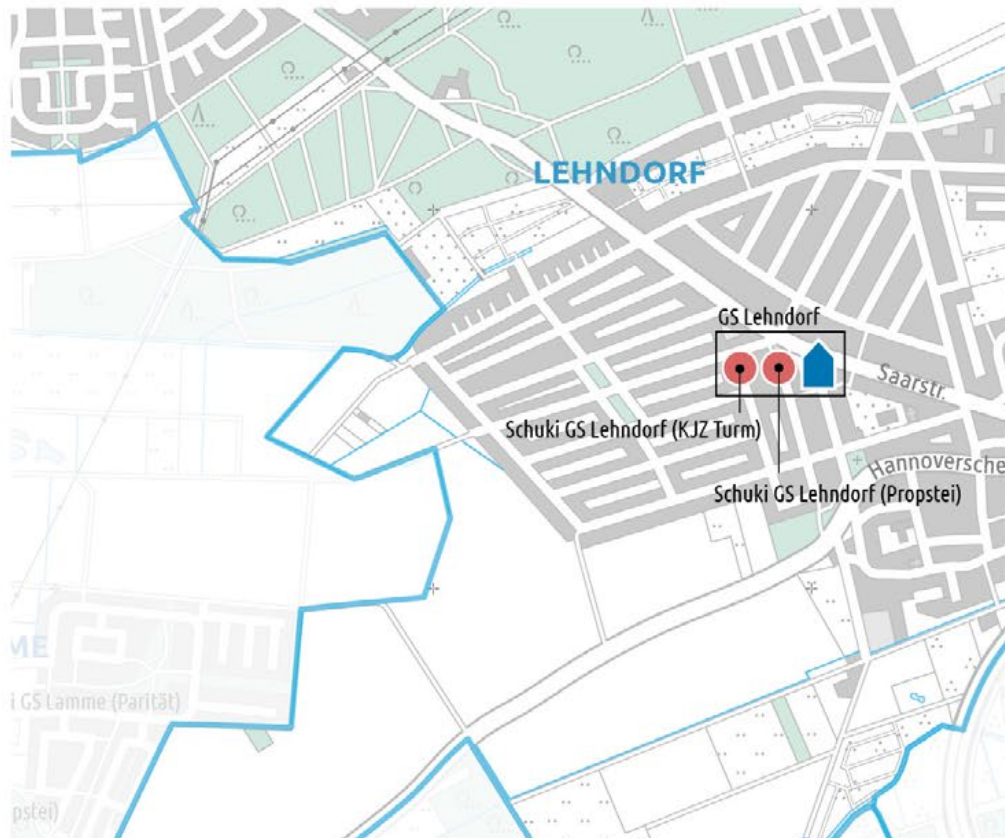
Schulbez. Nr	Stadtbez. Nr.	Schulbezirk	Schule	Angebotsform	Schülerzahl	jugendhilfliche Kooperationspartner	Anschrift	Betreuungsangebote bis			Betreuungsplätze	Betreuungsquote in %	Versorgungsziel in Plätzen	Abweichung von Zielquote
								15h	16h	17h				
15	221	Ilmenastraße	Grundschule Ilmenastraße	VGS	264	Kinderschutzbund	Ilmenastr. 29	Nein	Ja	Nein	60	23%	158,4	98,4
16	331	Isoldestraße	Grundschule Isoldestraße	OGS	154	Propstei, ev. Luth Nachbarschaftsladen KJZ Selam	Isoldestr. 60	Ja	Ja	Ja	135	88%	91,8	-43,2
								Ja	Nein	Nein				
								Ja	Nein	Nein				



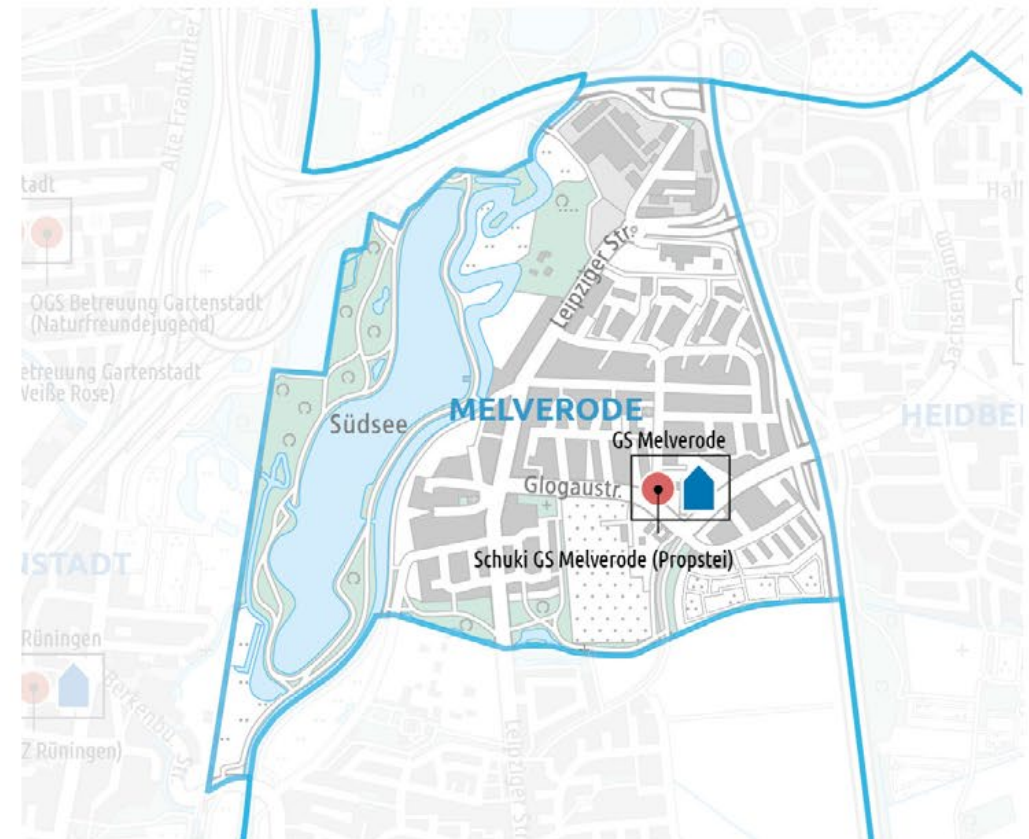
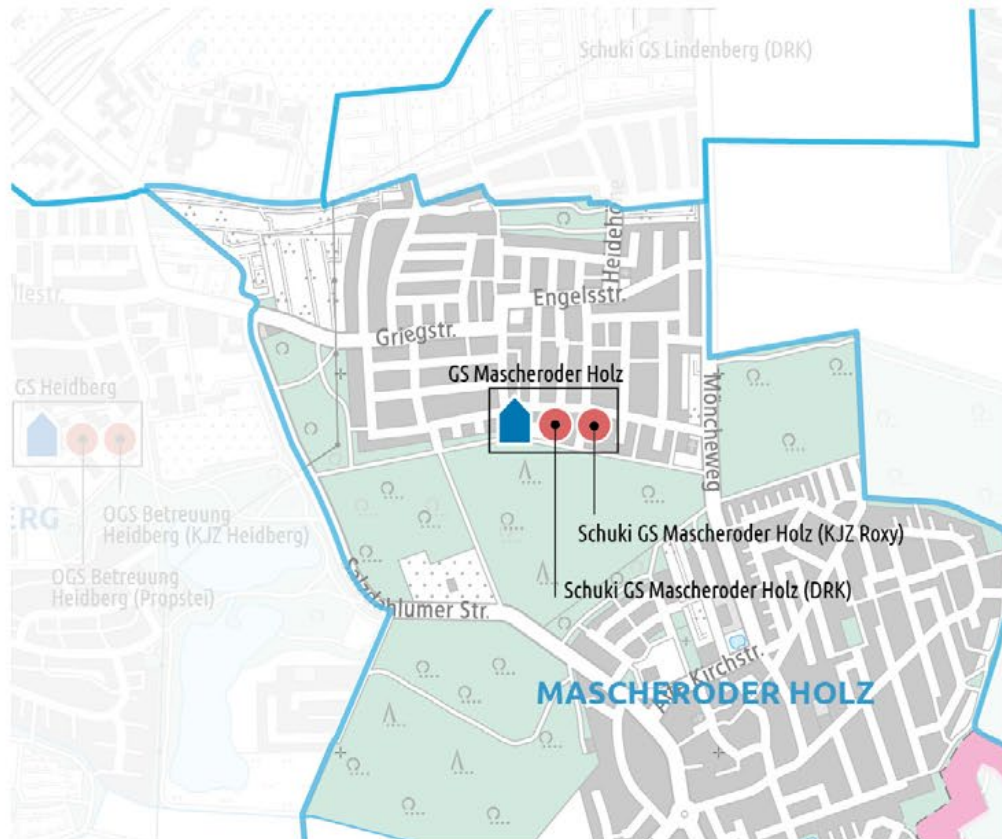
Schulbez. Nr	Stadtbez. Nr.	Schulbezirk	Schule	Angebotsform	Schülerzahl	jugendhilfliche Kooperationspartner	Anschrift	Betreuungsangebote bis			Betreuungsplätze	Betreuungsquote in %	Versorgungsziel in Plätzen	Abweichung von Zielquote
								15h	16h	17h				
17	131	Klint	Grundschule Klint	OGS	239	Propstei, ev. Luth.	Klint 26	Ja	Ja	Ja	172	72%	143,4	-28,6
Angebotsschulen im Schulbezirk			Grundschule Edith Stein	VGS	134	Till Eulenspiegel	Friesenstr. 50	Ja	Ja	Nein	60	45%	80	20
18	332	Schunteraue	Grundschule Schunteraue/ Standort Kralenriede	VGS	74	Falkenheim HJH	Albert-Schweizer-Str. 10	Ja	Ja	Nein	32	43%	44,4	12,4



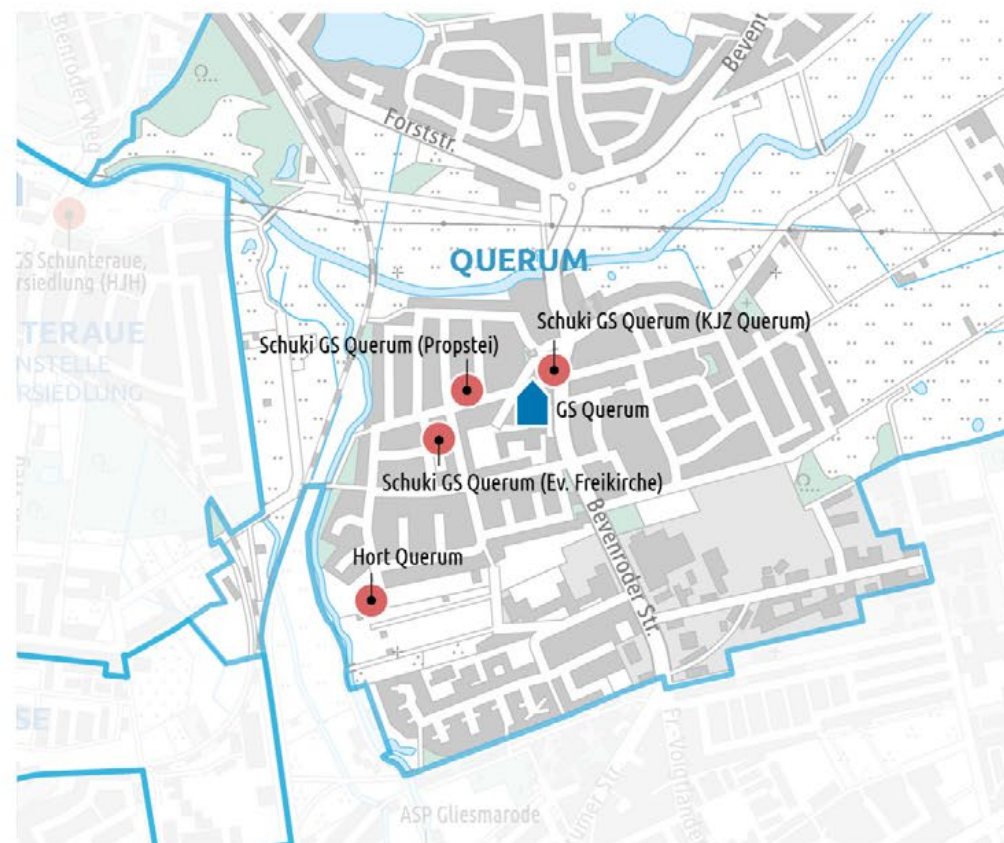
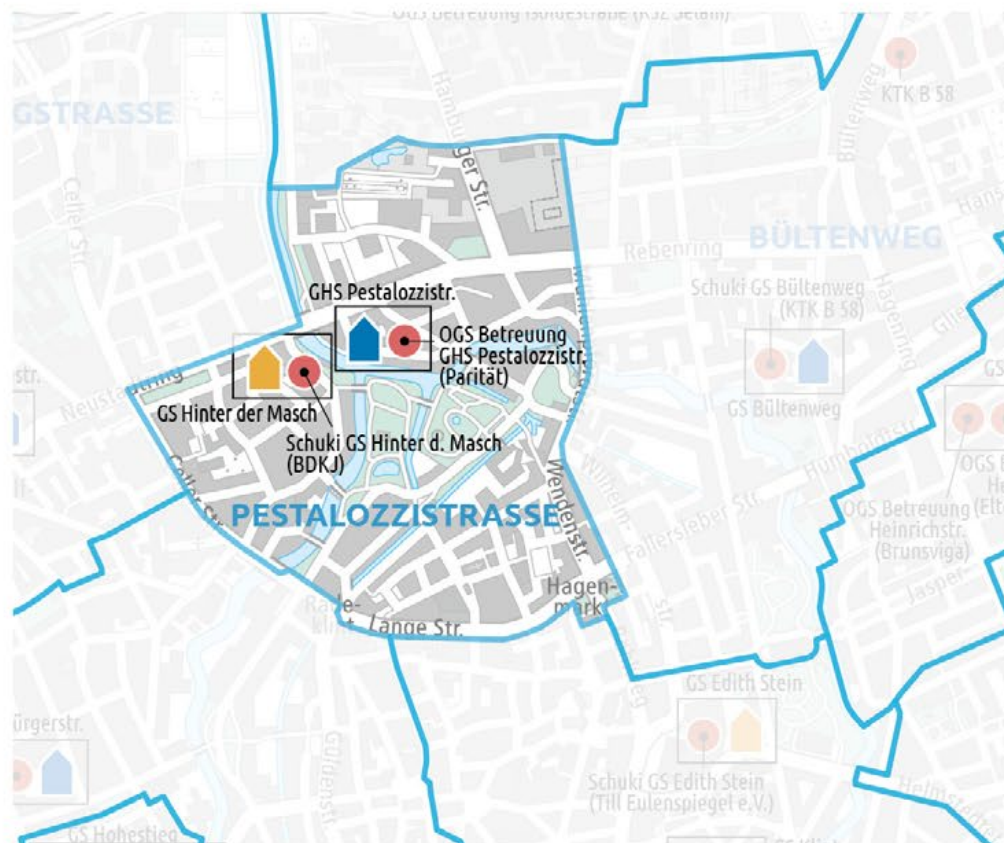
Schulbez. Nr	Stadtbez. Nr.	Schulbezirk	Schule	Angebotsform	Schülerzahl	jugendhilffliche Kooperationspartner	Anschrift	Betreuungsangebote bis			Betreuungsplätze	Betreuungsquote in %	Versorgungsziel in Plätzen	Abweichung von Zielquote
								15h	16h	17h				
19	321	Lehndorf	Grundschule Lehndorf	OGS	372	Propstei, ev. Luth KJZ Lehndorf	Saarplatz 2	Ja Nein	Ja Ja	Nein Ja	194	52%	223,2	29,2
20	213	Lindenberg	Grundschule Lindbergsiedlung	VGS	164	DRK Johanniter-Unfall-Hilfe	Bunsenstraße 22	Nein Nein	Ja Ja	Ja Ja	100	61%	98,4	-1,6



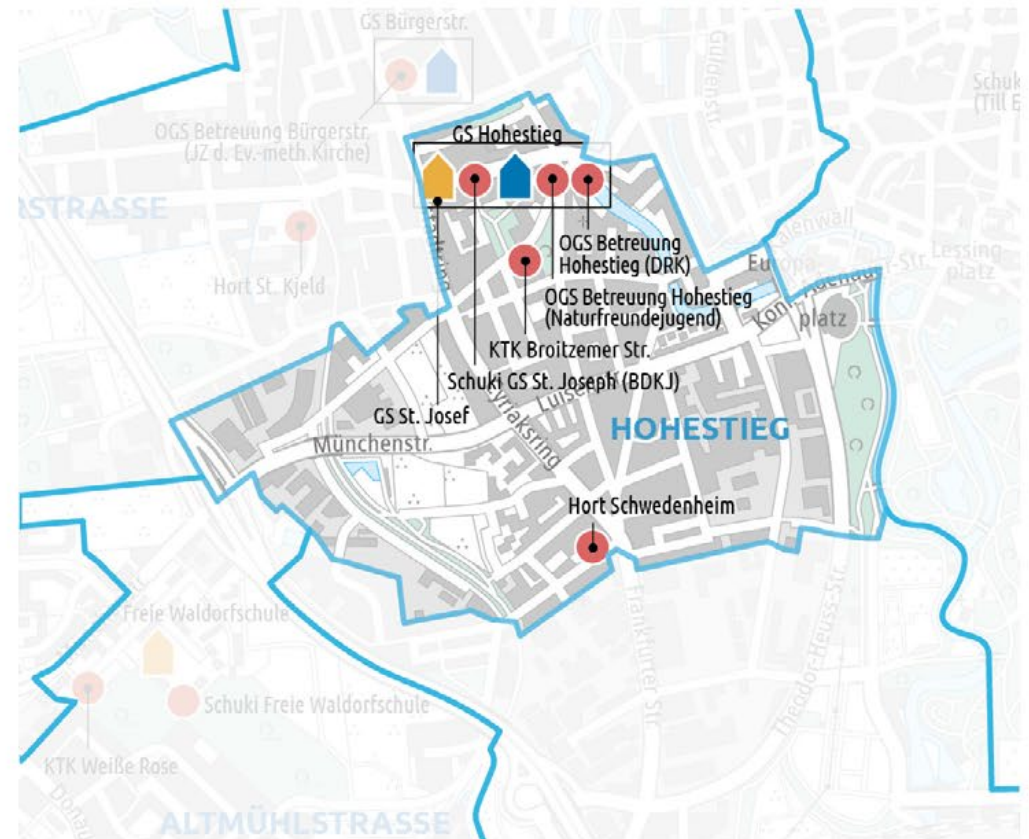
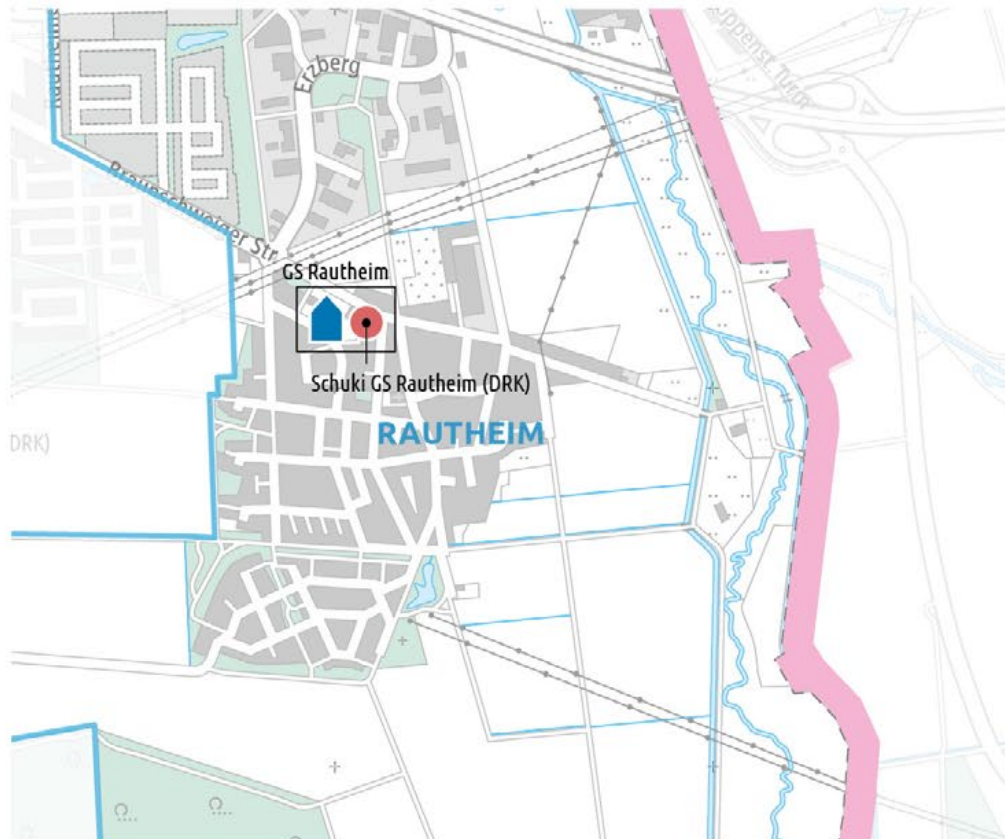
Schulbez. Nr.	Stadtbez. Nr.	Schulbezirk	Schule	Angebotsform	Schülerzahl	jugendhilffliche Kooperationspartner	Anschrift	Betreuungsangebote bis			Betreuungsplätze	Betreuungsquote in %	Versorgungsziel in Plätzen	Abweichung von Zielquote
								15h	16h	17h				
21	213	Mascheroder Holz	Grundschule Mascheroder Holz	VGS	233	DRK KJZ Roxy	Retemeyerstr. 15	Nein Nein	Ja Ja	Ja Nein	120	52%	139,8	19,8
22	212	Melverode	Grundschule Merverode	VGS	96	Propstei, ev. Luth.	Görlitzstr. 9	Nein	Ja	Nein	60	63%	57,6	-2,4



Schulbez.-Nr	Stadtbez.-Nr.	Schulbezirk	Schule	Angebotsform	Schülerzahl	jugendhilfliche Kooperationspartner	Anschrift	Betreuungsangebote bis			Betreuungspplätze	Betreuungsquote in %	Versorgungsziel in Plätzen	Abweichung von Zielquote
								15h	16h	17h				
24	331	Pestalozzistraße	Grund- und Hauptschule Pestalozzistraße	OGS	106	Der Paritätische	Pestalozzistr. 18	Ja	Ja	Ja	90	85%	63,6	-26,4
			Angebotsschulen im Schulbezirk	Grundschule Hinter der Masch	VGS	93	BDKJ	Hinter der Masch 18	Ja	Nein	Ja	60	65%	56
25	112	Querum	Grundschule Querum	VGS	197	Ev.Freikirche BS	Westfalenplatz 8-9	Nein	Ja	Nein	100	51%	118,2	18,2
						KJZ Querum	Bevenroder Str. 37	Ja	Nein	Nein				
						Propstei, ev. Luth.	Eichhahnweg 27	Nein	Ja	Nein				

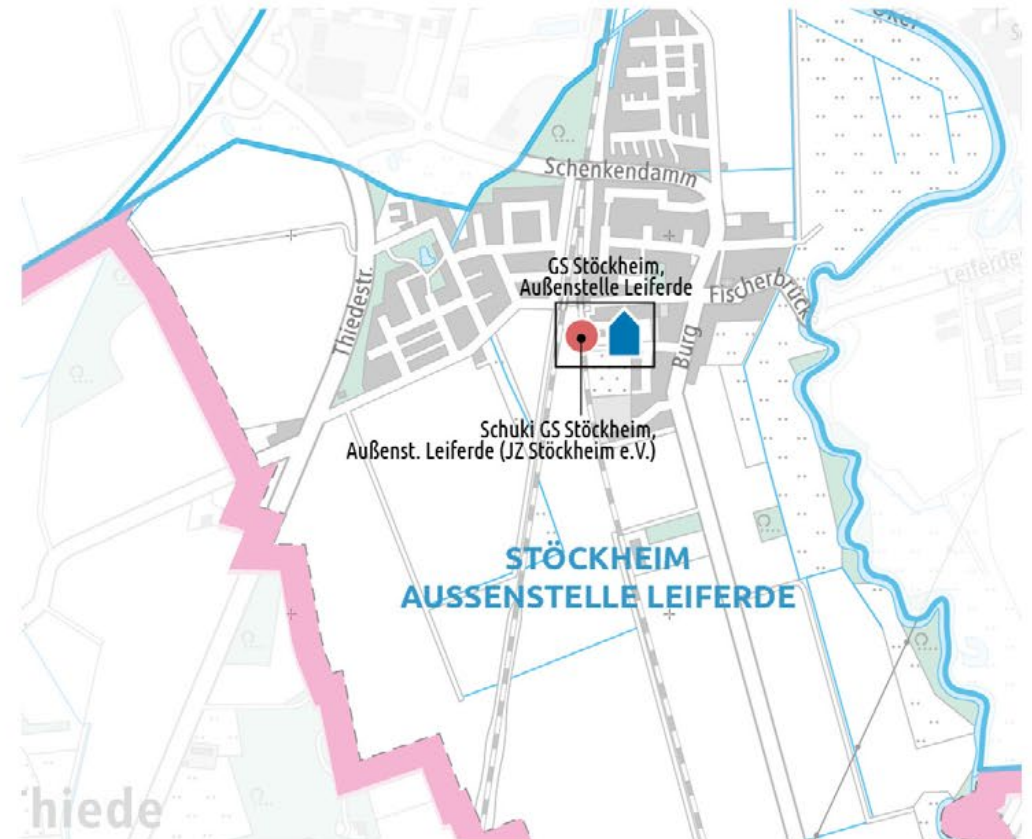
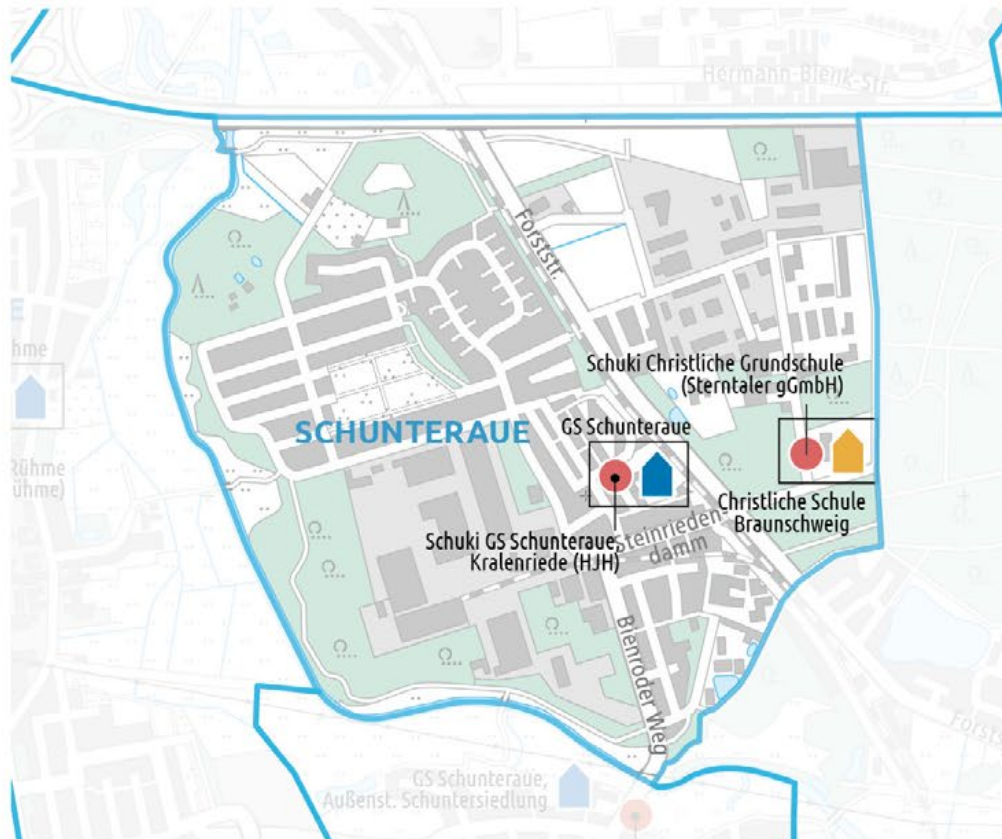


Schulbez. Nr.	Stadtbez. Nr.	Schulbezirk	Schule	Angebotsform	Schülerzahl	jugendhilfliche Kooperationspartner	Anschrift	Betreuungsangebote bis			Betreuungsplätze	Betreuungsquote in %	Versorgungsziel in Plätzen	Abweichung von Zielquote
								15h	16h	17h				
26	213	Rautheim	Grundschule Rautheim	VGS	130	DRK	Schulstr. 7	Nein	Ja	Nein	80	62%	78	-2
28	310	Hohestieg	Grundschule Hohestieg	OGS	159	DRK Naturfreunde	Hohestieg 2	Ja	Nein	Ja	115	72%	95,4	-19,6
Angebotsschulen im Schulbezirk			Grundschule St. Josef	VGS	143	BDKJ	Hohestieg 2	Nein	Ja	Nein	52	36%	86	34
Sonstige Betreuungsangebote für Schulkinder im Schulbezirk						KTK Broitzemer Str.	Broitzemer Str. 1	Nein	Nein	Ja	12			

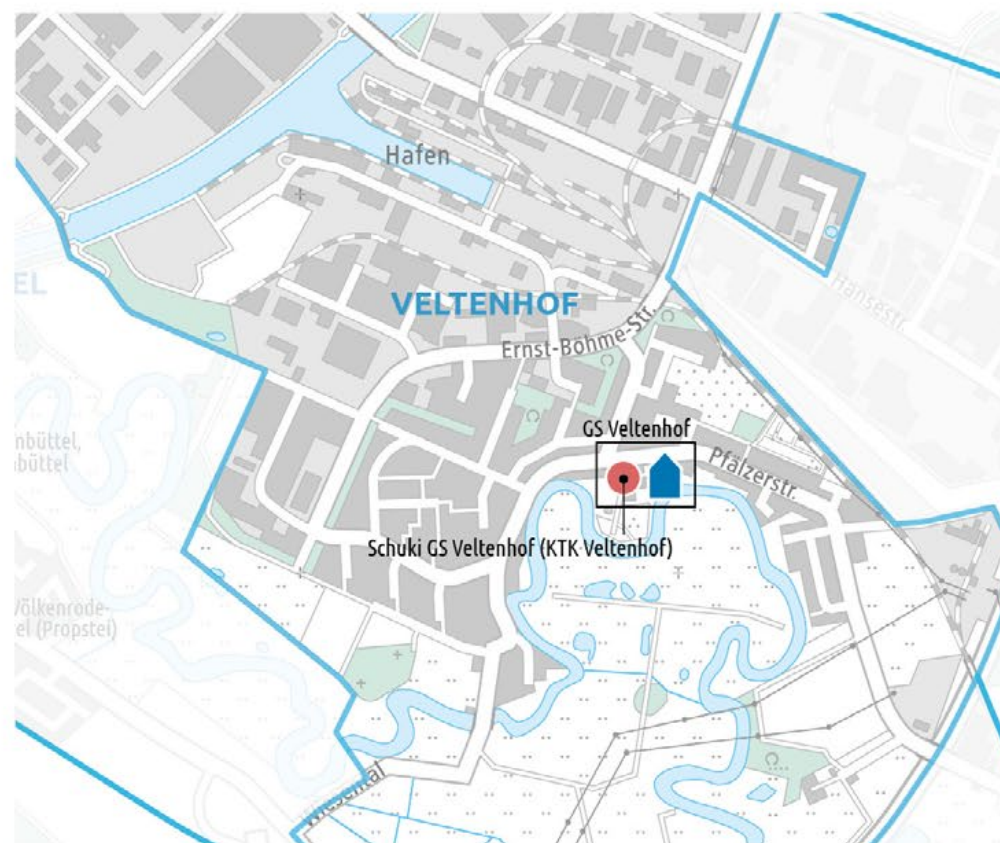
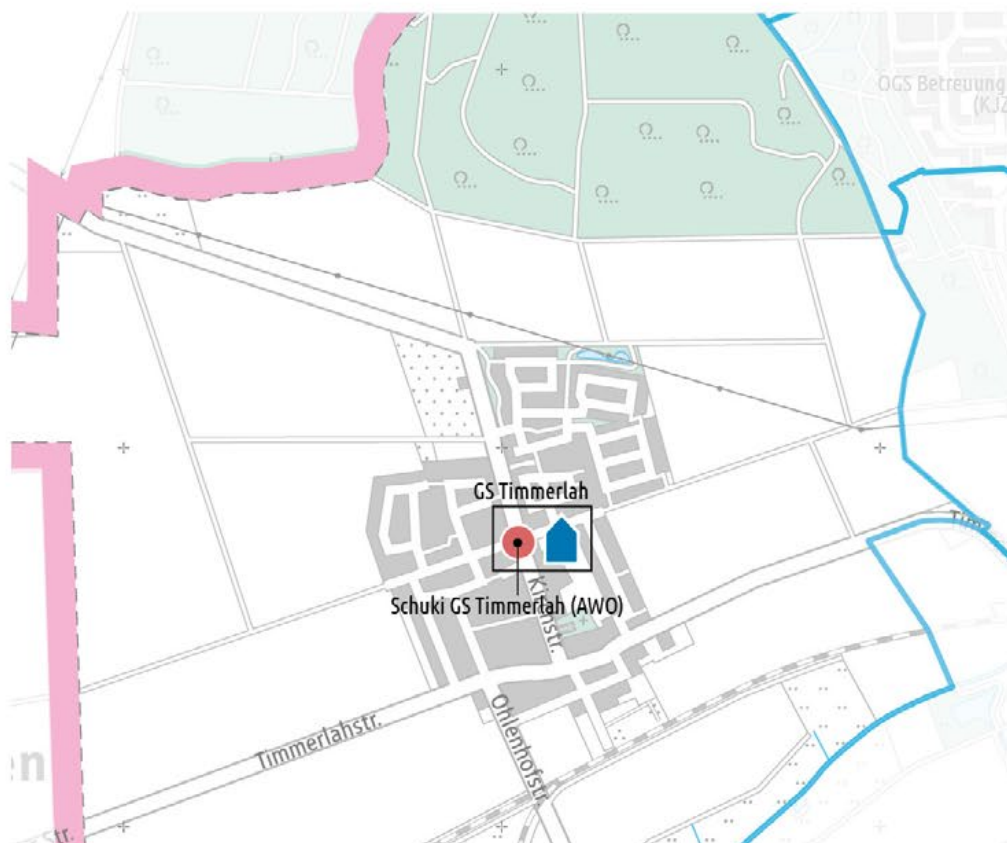




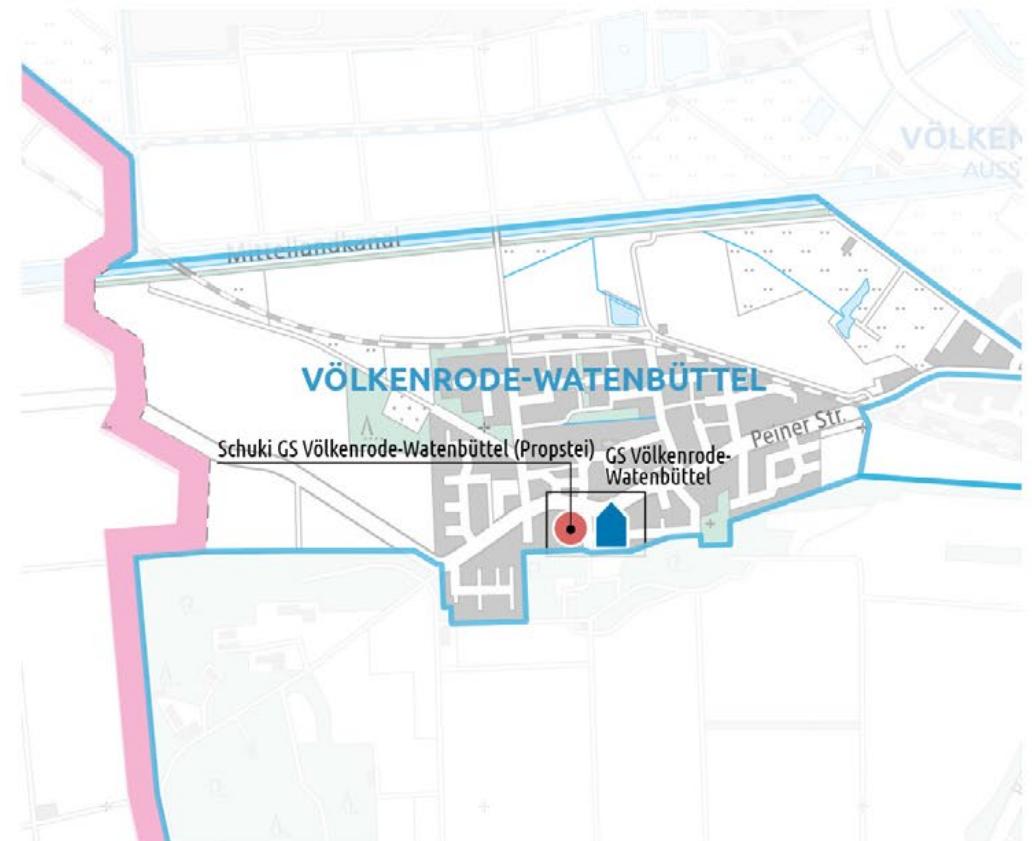
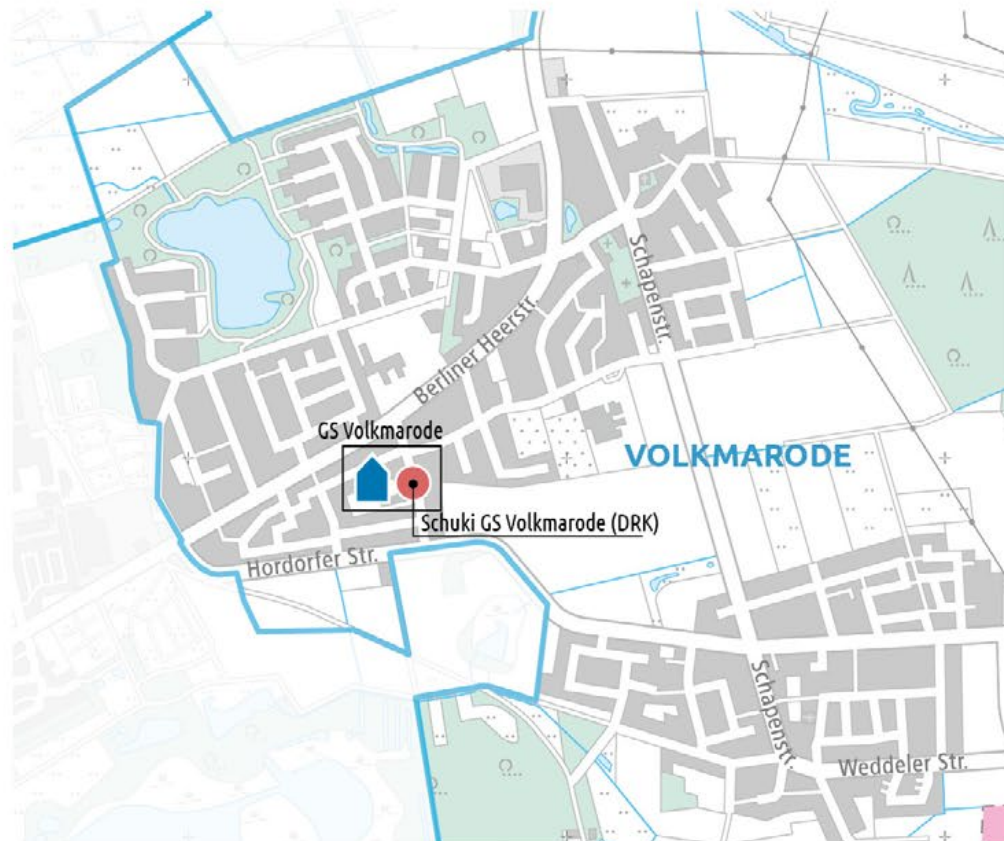
Schulbez. Nr.	Stadtbez. Nr.	Schulbezirk	Schule	Angebotsform	Schülerzahl	jugendhilfliche Kooperationspartner	Anschrift	Betreuungsangebote bis			Betreuungsplätze	Betreuungsquote in %	Versorgungsziel in Plätzen	Abweichung von Zielquote
								15h	16h	17h				
29	332	Schunteraue	Grundschule Schunteraue/ Abt. Schuntersiedlung	VGS	45	Falkenheim HJH	Tostmannplatz 9	Nein	Ja	Ja	32	71%	27	-5
Angebotsschulen im Schulbezirk			Grundschule Sterntaler	VGS	44	Sterntaler gGmbH	Steinriedendamm 40	Nein	Ja	Nein	32	73%	26	-6
30	211	Stöckheim/Außenstelle Leiferde	Grundschule Stöckheim	VGS	232	JZ Stöckheim	Rüniger Weg 11	Nein	Ja	Nein	140	60%	139,2	-0,8
	211	Stöckheim/Außenstelle Leiferde	Außenstelle Leiferde	VGS	78	JZ Stöckheim	Lüdersstr. 27a+28	Nein	Ja	Ja	60	77%	46,8	-13,2



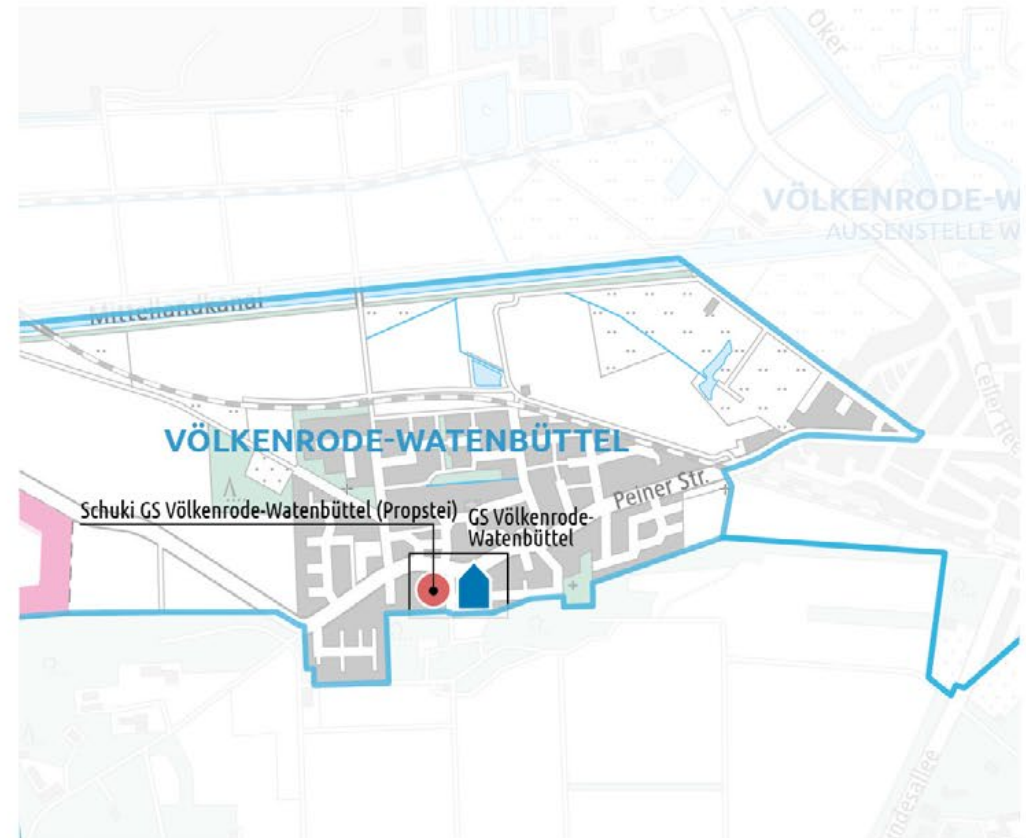
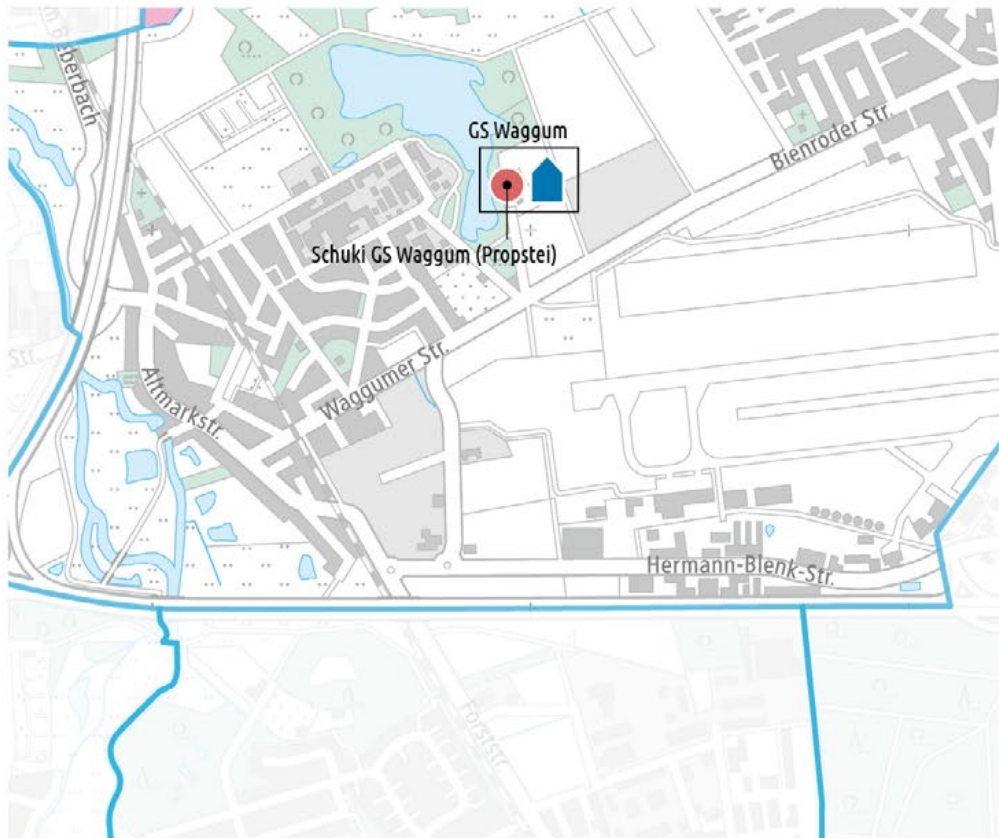
Schulbez. Nr.	Stadtbez. Nr.	Schulbezirk	Schule	Angebotsform	Schülerzahl	jugendhilfliche Kooperationspartner	Anschrift	Betreuungsangebote bis			Betreuungsplätze	Betreuungsquote in %	Versorgungsziel in Plätzen	Abweichung von Zielquote
								15h	16h	17h				
32	222	Timmerlah	Grundschule Timmerlah	VGS	133	AWO	Schülerweg 1	Nein	Ja	Ja	80	62%	78	-2
33	322	Veltenhof	Grundschule Veltenhof	VGS	71	KTK Veltenhof	Pfälzer Str. 34	Nein	Ja	Nein	40	50%	48	8



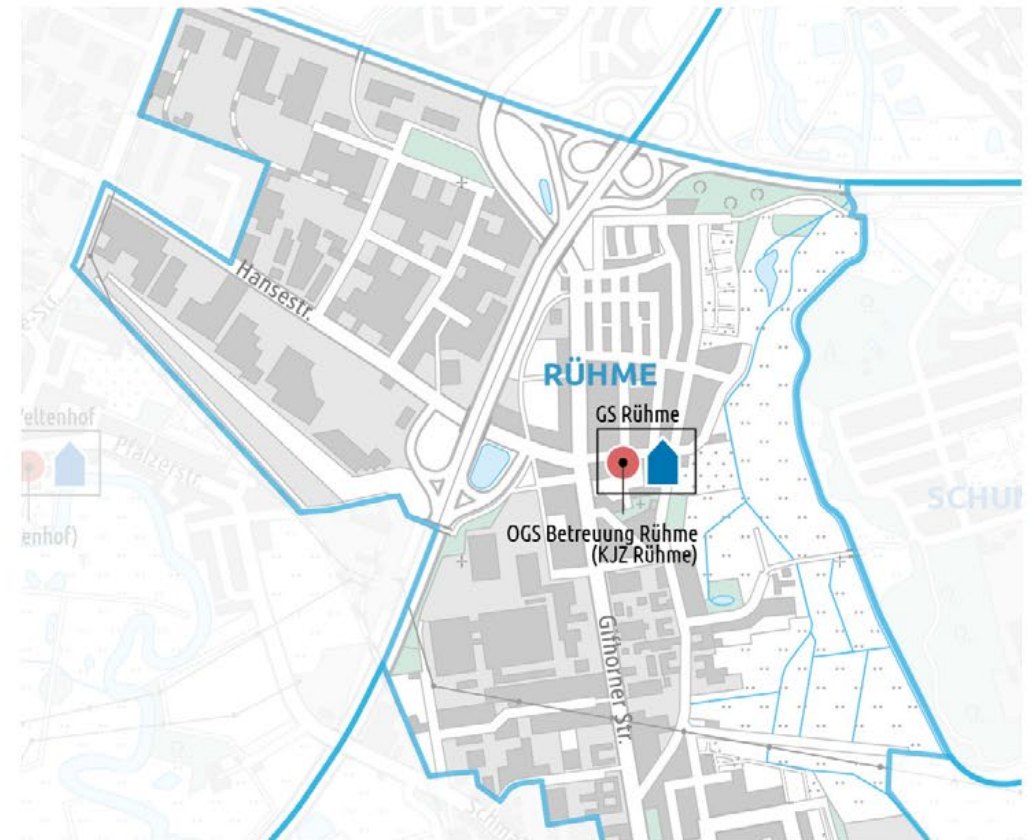
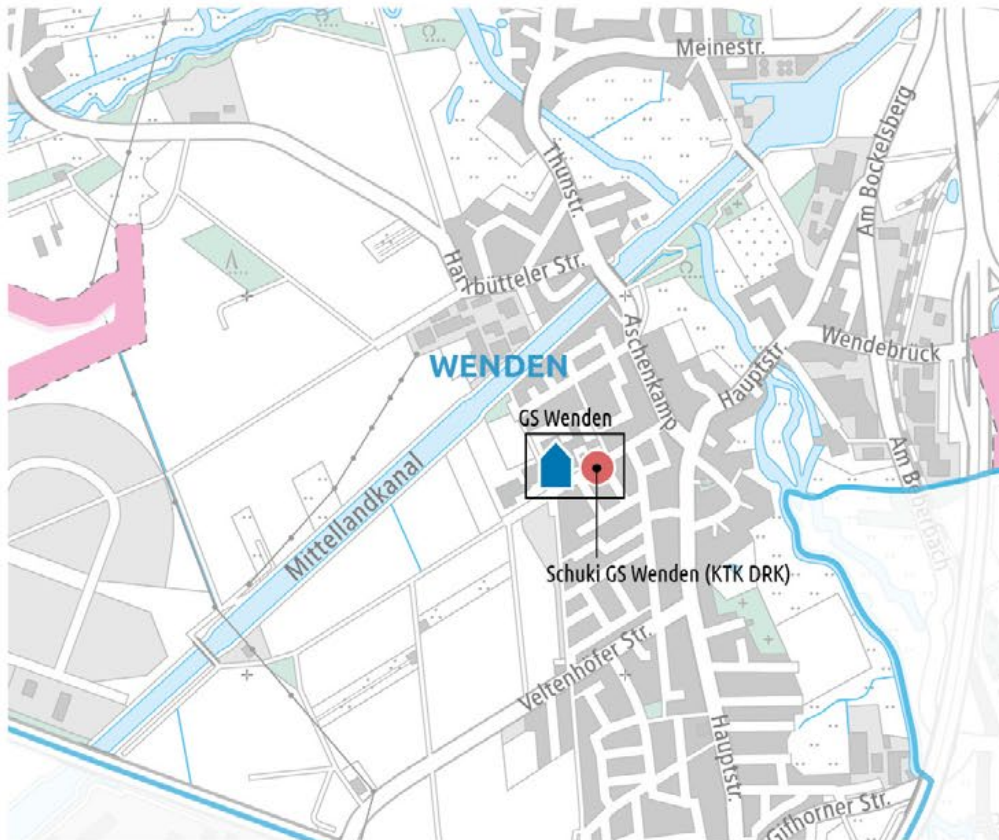
Schulbez. Nr	Stadtbez. Nr.	Schulbezirk	Schule	Angebotsform	Schülerzahl	jugendhilfliche Kooperationspartner	Anschrift	Betreuungsangebote bis			Betreuungsplätze	Betreuungsquote in %	Versorgungsziel in Plätzen	Abweichung von Zielquote
								15h	16h	17h				
34	114	Volkmarode	Grundschule Volkmarode	VGS	220	DRK Johnniter	Unterdorf 24	Ja	Ja	Nein	132	60%	132	0
35	321	Völkenrode-Watenbüttel	Grundschule Watenbüttel/Völkenrode/Standort Völkenrode	VGS	65	Propstei, ev. Luth.	Peiner Str. 124	Nein	Ja	Nein	20	26%	46,8	26,8



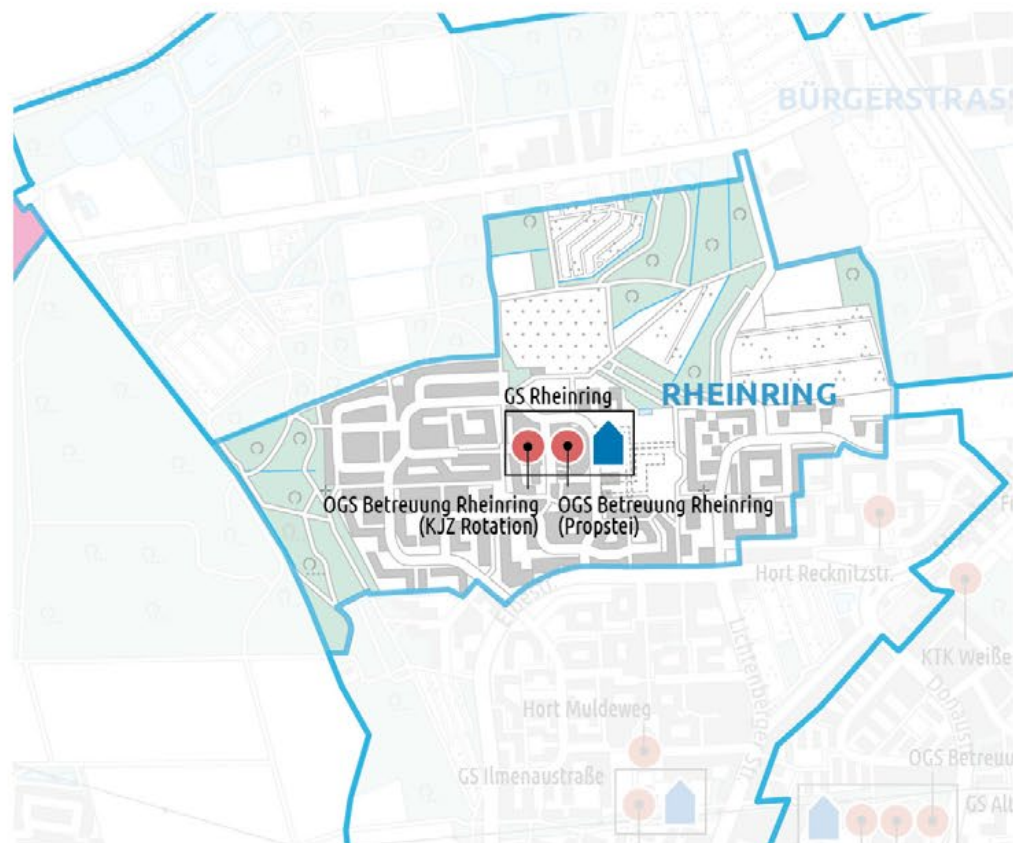
Schulbez. Nr.	Stadtbez. Nr.	Schulbezirk	Schule	Angebotsform	Schülerzahl	jugendhilfliche Kooperationspartner	Anschrift	Betreuungsangebote bis			Betreuungsplätze	Betreuungsquote in %	Versorgungsziel in Plätzen	Abweichung von Zielquote
								15h	16h	17h				
36	112	Waggum	Grundschule Waggum	OGS	244	Propstei, ev. Luth.	Claudiusstr. 1	Ja	Ja	Nein	130	53%	146,4	16,4
37	321	Völkenrode-Watenbüttel	Grundschule Watenbüttel/Völkenrode/Außenstelle Watenbüttel	VGS	85	Propstei, ev. Luth.	Okerauer 2	Nein	Ja	Nein	60	71%	51	-9



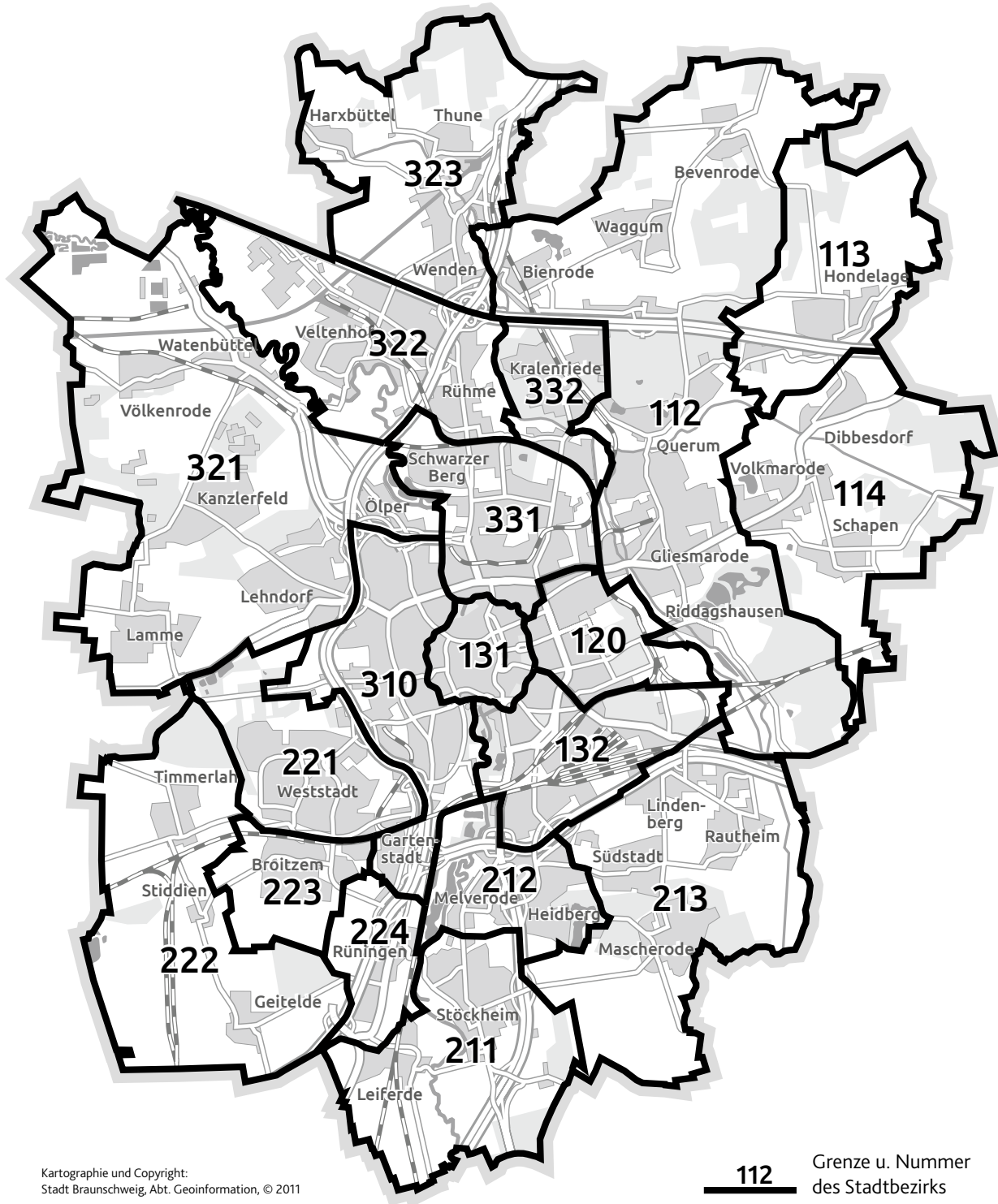
Schulbez. Nr	Stadtbez. Nr.	Schulbezirk	Schule	Angebotsform	Schülerzahl	jugendhilfliche Kooperationspartner	Anschrift	Betreuungsangebote bis			Betreuungsplätze	Betreuungsquote in %	Versorgungsziel in Plätzen	Abweichung von Zielquote
								15h	16h	17h				
38	323	Wenden	Grundschule Wenden	VGS	198	KTK Wenden- DRK	Heideblick 18	Nein	Ja	Ja	80	40%	118,8	38,8
41	322	Rühme	Grundschule Rühme	OGS	107	KJZ Rühme	Eichenstieg 6	Ja	Ja	Ja	85	79%	64,2	-20,8



Schulbez. Nr	Stadtbez. Nr.	Schulbezirk	Schule	Angebotsform	Schülerzahl	jugendhilfliche Kooperationspartner	Anschrift	Betreuungsangebote bis			Betreuungsplätze	Betreuungsquote in %	Versorgungsziel in Plätzen	Abweichung von Zielquote
								15h	16h	17h				
48	221	Rheinring	Grundschule Rheinring	OGS	189	Propstei, ev. Luth. KJZ Rotation	Rheinring 10	Ja Ja	Nein Ja	Ja Nein	135	71%	113,4	-21,6







## Stadtbezirke

- 112: Wabe-Schunter-Beberbach
- 113: Hondelage
- 114: Volkmarode
- 120: Östliches Ringgebiet
- 131: Innenstadt
- 132: Viewegsgarten-Bebelhof
- 211: Stöckheim-Leiferde
- 212: Heidberg-Melverode
- 213: Südstadt-Rautheim-Mascherode
- 221: Weststadt
- 222: Timmerlah-Stiddien-Geitelde
- 223: Broitzem
- 224: Rünigen
- 310: Westliches Ringgebiet
- 321: Lehndorf-Watenbüttel
- 322: Veltenhof-Rühme
- 323: Wenden-Thune-Harxbüttel
- 331: Nordstadt
- 332: Schunteraue

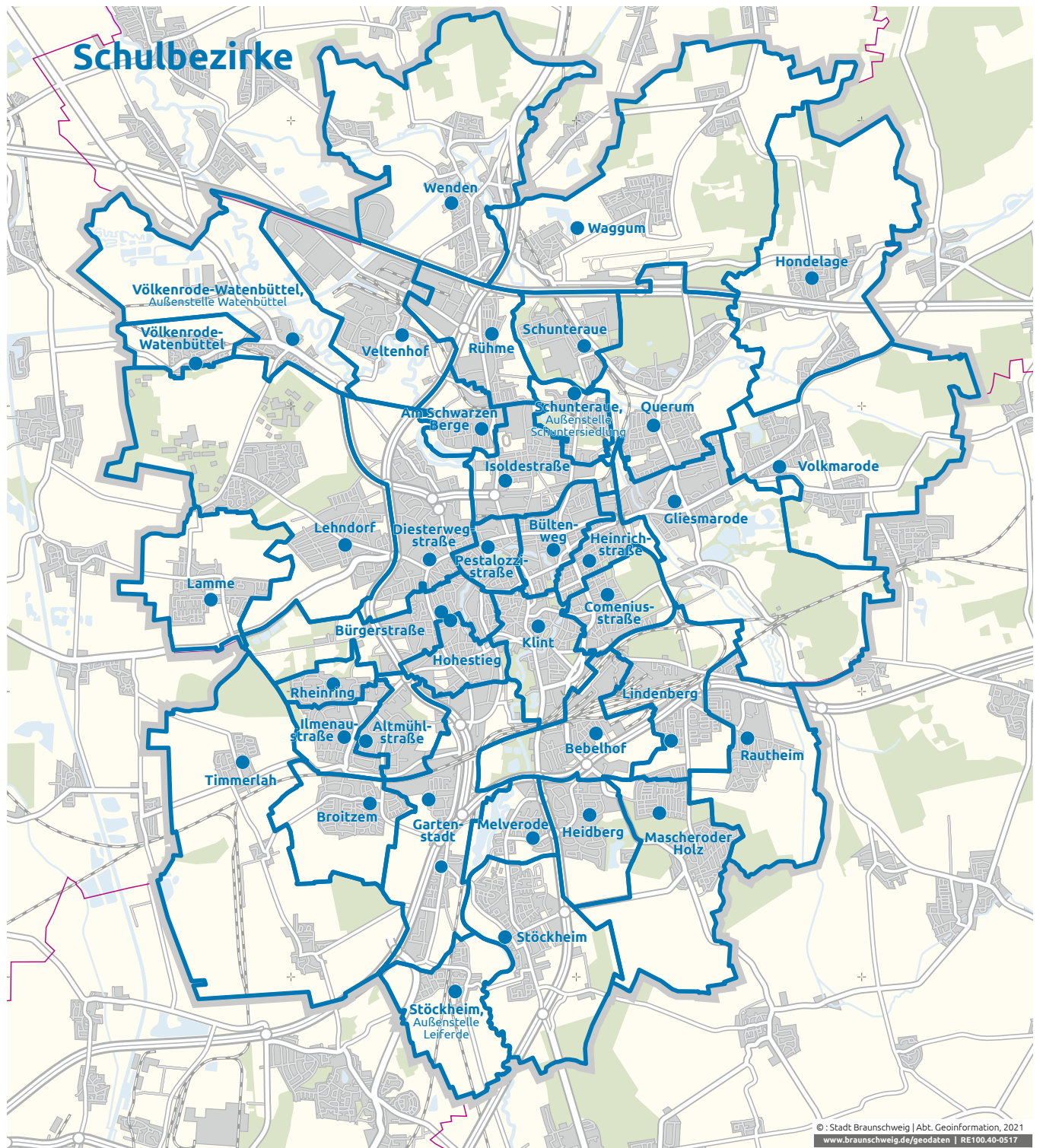


## Statistische Bezirke

- |                            |                       |
|----------------------------|-----------------------|
| 01: Stadtkern              | 38: Veltenhof         |
| 02: Hagen                  | 39: Hafen             |
| 03: Altewiek               | 40: Rühme-West        |
| 04: Hohetor                | 41: Rühme-Ost         |
| 05: Neustadt               | 42: Vorwerksiedlung   |
| 06: Altes Hochschulviertel | 43: Siegfriedviertel  |
| 07: Am Hagenring           | 44: Schuntersiedlung  |
| 08: Prinzenpark            | 45: Kralenriede       |
| 09: Viewegs Garten         | 46: Bienrode          |
| 10: Bürgerpark             | 47: Querumer Forst    |
| 11: Wilhelmitor-Süd        | 48: Querum            |
| 12: Wilhelmitor-Nord       | 49: Pappelberg        |
| 13: Petritor-Ost           | 50: Naturschutzgebiet |
| 14: Petritor-West          | 51: Mastbruch         |
| 15: Petritor-Nord          | 52: Lindenberg        |
| 16: Nordbahnhof            | 53: Südstadt          |
| 17: Neues Hochschulviertel | 54: Heidberg          |
| 18: Gliesmarode            | 55: Melverode         |
| 19: Riddagshausen          | 56: Broitzem          |
| 20: Hauptfriedhof          | 57: Geitelde          |
| 21: Hauptbahnhof           | 58: Stiddien          |
| 22: Bebelhof               | 59: Timmerlah         |
| 23: Zuckerberg             | 60: Lamme             |
| 24: Am Südsee              | 61: Wenden            |
| 25: Gartenstadt            | 62: Harxbüttel        |
| 26: Hermannshöhe           | 63: Thune             |
| 27: Rothenburg             | 64: Waggum            |
| 28: Weinberg               | 65: Bevenrode         |
| 29: Alt-Lehndorf           | 66: Hondelage         |
| 30: Siedlung Lehndorf      | 67: Dibbesdorf        |
| 31: Ölper Holz             | 68: Volkmarode        |
| 32: Kanzlerfeld            | 69: Schapen           |
| 33: Bundesanstalten        | 70: Rautheim          |
| 34: Völkenrode             | 71: Mascherode        |
| 35: Watenbüttel            | 72: Stöckheim         |
| 36: Ölper                  | 73: Leiferde          |
| 37: Schwarzer Berg         | 74: Rünigen           |



Karte: © Stadt Braunschweig,  
Abteilung Geoinformation, 2010





## Impressum

**Herausgeber:**

Stadt Braunschweig

**Fachbereich Kinder, Jugend und Familie**

Eiermarkt 4-5

38100 Braunschweig

Abteilung Verwaltung

**51.04 Planung**

jugendhilfe-planung@braunschweig.de

Abteilung Jugendförderung

**51.43 Offene Ganztagsgrundschulen (OGS)/Schulkindbetreuung**

**Anzahl der Plätze:** Kindergarten-/Schuljahr 2021/2022

**Stichtag der Kinderzahlen:** 31. Dezember 2020

**Layout/Satz:**

Logoform GmbH

www.logoform.de